



Estado de Mato Grosso do Sul Atos Oficiais da Prefeitura Municipal de Alcinópolis



DE 24H (HOSPITAL), EM ATENDIMENTO A SECRETARIA MUNICIPAL DE SAÚDE, consoante este EDITAL e seus ANEXOS, quais sejam, independentemente de transcrição ou anexação.

ALCINÓPOLIS – MS, 28 de julho de 2017.

(a.) CLEBIANE PEREIRA NARCIZO
PRESIDENTE CPL.

RESULTADO DO PREGÃO PRESENCIAL Nº. 035/2017.

PROCESSO ADMINISTRATIVO Nº 109/2017

EMPRESAS PARTICIPANTES: GIROGAZ COMERCIAL DE OXIGENIO EIRELLI – EPP CNPJ: 00.671.994/0001-78

EMPRESA(S) VENCEDORA(S):

GIROGAZ COMERCIAL DE OXIGENIO EIRELLI – EPP CNPJ nº : 00.671.994/0001-78

VALOR TOTAL: R\$ 7.195,00 (sete mil e cento e noventa e cinco reais)

OBJETO: Seleção de proposta mais vantajosa para a Administração Pública, objetivando a contratação de empresa especializada AQUISIÇÃO DE MATERIAIS DE ENFERMAGEM DE USO ESPECIFICO PARA CENTRAL DE OXIGÊNIO, EM ATENDIMENTO A SECRETARIA MUNICIPAL DE SAÚDE, consoante este EDITAL e seus ANEXOS, quais sejam, independentemente de transcrição ou anexação.

ALCINÓPOLIS – MS, 28 de julho de 2017.

(a.) CLEBIANE PEREIRA NARCIZO
PRESIDENTE CPL.

RESULTADO DO PREGÃO PRESENCIAL Nº. 034/2017.

PROCESSO ADMINISTRATIVO Nº 108/2017

EMPRESAS PARTICIPANTES: OXI MORENA COMÉRCIO DE OXIGÊNIO EIRELLI – EPP CNPJ: 17.929.916/0001-23

EMPRESA(S) VENCEDORA(S):

OXI MORENA COMÉRCIO DE OXIGÊNIO EIRELLI – EPP CNPJ nº : 17.929.916/0001-23

VALOR TOTAL: R\$ 31.960,00 (trinta e um mil e novecentos e sessenta reais)

OBJETO: Seleção de proposta mais vantajosa para a Administração Pública, objetivando a contratação de empresa especializada AQUISIÇÃO PARCELADA DE OXIGÊNIO MEDICINAL PARA A UNIDADE BÁSICA DE SAÚDE



ESTADO DE MATO GROSSO DO SUL
MUNICÍPIO DE ALCINÓPOLIS



TERMO DE ADJUDICAÇÃO

A PREFEITURA MUNICIPAL DE ALCINÓPOLIS, através do Pregoeiro, senhor Wesley Furtado de Oliveira, usando das atribuições que lhe são conferidas por Lei, resolve:

A
D
J
U
D
I
C
A

R, com fundamento no inciso VI, do artigo 43, da Lei Nº. 8.666, de 21 de junho de 1993, com suas alterações posteriores e Lei Nº 10.520/2002, a (s) proposta(s) da(s) empresa(s): **OXI MORENA COMÉRCIO DE OXIGÊNIO EIRELLI – EPP** valor **R\$ 31.960,00 (trinta e um mil e novecentos e sessenta reais)**, declarada(s) vencedora(s) do certame licitatório, na modalidade de Pregão Nº. **034/2017** para **AQUISIÇÃO PARCELADA DE OXIGÊNIO MEDICINAL PARA A UNIDADE BÁSICA DE SAÚDE 24H (HOSPITAL)**, em atendimento a Secretaria Municipal de Saúde.

ALCINÓPOLIS – MS, 28 de julho de 2017.

DALMY CRISOSTOMO DA SILVA
PREFEITO MUNICIPAL DE ALCINÓPOLIS



PREFEITURA MUNICIPAL DE ALCINÓPOLIS
ESTADO DE MATO GROSSO DO SUL
DEPARTAMENTO DE LICITAÇÕES E CONTRATOS

TERMO DE HOMOLOGAÇÃO

PROCESSO Nº 108/2017 – PREGÃO PRESENCIAL Nº 34/2017

OBJETO: Aquisição parcelada de Carga de Oxigênio Medicinal para uso na Unidade Básica de Saúde 24h (Hospital), em atendimento a Secretaria Municipal de Saúde.

DALMY CRISOSTOMO DA SILVA, Prefeito Municipal de Alcinópolis, Estado de Mato Grosso do Sul, usando de suas atribuições legais, HOMOLOGA a Adjudicação conforme ternos transcritos na mesma Comissão Permanente de Licitações, referente ao Processo supra citado, em favor do (s) vencedor(es) relacionados no Mapa de Apuração deste processo, seguindo as condições estipuladas em sua proposta.

Não havendo interposição de recursos, determino ao Departamento de Compras, que de conformidade com a Lei Federal 8.666/93 e suas alterações, comunique ao participante vencedor, certifique o setor de contabilidade.

Após as providências cabíveis, archive-se o processo licitatório.

Relação dos Ganhadores Homologados:

Total

O2677	OXI MORENA COMÉRCIO DE OXIGÊNIO EIRELI	R\$ 31.960,00
-------	--	---------------

Alcinópolis – MS, 28 de julho de 2017.

DALMY CRISOSTOMO DA SILVA
Prefeito Municipal



JORNAL DE COSTA RICA

JORNAL CORREIO DE COSTA RICA LTDA.
Diretor Presidente/Redator-Chefe:
ANTÔNIO SILVESTRE DE CASTRO
Diretor Responsável:
DUPRÉ GARCIA COELHO
Diretor de Composição e Diagramação:
SILVESTRE DE CASTRO
Revisão:
NELI JUSTINA PEREIRA
CNPJ(MF): 08.983.478/0001-89
INSC. MUNICIPAL: 450.091-9
REGISTRO NA JUCEMS: 5400232678
Redação e Administração:
AV. JOSÉ FERREIRA DA COSTA, 90
CX. POSTAL, 13- CEP: 79550-000
COSTA RICA - MATO GROSSO DO SUL
E-mail: imprensaoficial@terra.com.br
Fone Geral: (0xx67) 3247-1936
Plantão Diário: (0xx67) 3247-2388
Celular: (0xx67) 98131-8803
Exemplar do dia: R\$ 1,25
Nº atrasado: R\$ 2,00
ESTE JORNAL É RESPONSÁVEL
PELO EDITORIAL.

DEMAIS MATERIAS
SÃO DE RESPONSABILIDADE
DE SEUS AUTORES.
Impresso nas oficinas da LAYOUTGRÁFICA-
JALES (SP) - Fone: (0xx17) 3621-3556
Filial a ABRAJORNI - Associação Brasileira
dos Jornais do Interior.
CNIJ - Cadastro Nacional de Jornais do
Interior.
Periodicidade verificada em Brasília (DF) -
Registro nº 09047.
Nosso representante com exclusividade
para todo o Brasil:
TABULA VEICULOS DE COMUNICAÇÃO S/C
LTDA. SÃO PAULO - Rua Conceição de Monte
Alegre, 448 - Casa 1 - Brooklin Novo -
SÃO PAULO (SP). CEP: 04583-090
Fone/PABX: (0xx11) 5507-5599
FUNDADO EM 01 DE DEZEMBRO DE 1984.
JORNAL DE COSTA RICA EIRELI - ME
CNPJ(MF): 23.851.773/0001-87

**Drogas?....
Diga não.**

**DENGUE
PODE MATAR**

Elimine os focos do mosquito da dengue.

Fique atento aos locais que podem acumular água:

E não se esqueça: se sentir febre com dor de cabeça, dor atrás dos olhos, no corpo e nas juntas, pode ser dengue. Procure uma unidade de saúde.



ESTADO DE MATO GROSSO DO SUL
MUNICÍPIO DE ALCINÓPOLIS



PREFEITURA MUNICIPAL DE
ALCINÓPOLIS
Construindo uma Nova História

TERMO DE ADJUDICAÇÃO

A **PREFEITURA MUNICIPAL DE ALCINÓPOLIS**, através do Pregoeiro, senhor Wesley Furtado de Oliveira, usando das atribuições que lhe são conferidas por Lei, resolve:

A
D
J
U
D
I
C
A

R, com fundamento no inciso VI, do artigo 43, da Lei Nº. 8.666, de 21 de junho de 1993, com suas alterações posteriores e Lei Nº 10.520/2002, a (s) proposta(s) da(s) empresa(s): **GIROGAZ COMERCIAL DE OXIGENIO EIRELLI EPP** valor **R\$ 7.195,00 (sete mil e cento e noventa e cinco reais)**, declarada(s) vencedora(s) do certame licitatório, na modalidade de Pregão Nº. **035/2017** para **AQUISIÇÃO DE MATERIAIS DE ENFERMAGEM DE USO ESPECÍFICO PARA CENTRAL DE OXIGÊNIO**, em atendimento a Secretaria Municipal de Saúde.

ALCINÓPOLIS – MS, 28 de julho de 2017.

DALMY CRISOSTOMO DA SILVA
PREFEITO MUNICIPAL DE ALCINÓPOLIS



**Drogas?....
Diga não.**



PODER EXECUTIVO

MUNICIPIO DE ALCINÓPOLIS - PODER EXECUTIVO
RELATÓRIO DE GESTÃO FISCAL
DEMONSTRATIVO DA DESPESA COM PESSOAL
ORÇAMENTOS FISCAL E DA SEGURIDADE SOCIAL
JULHO/2016 A JUNHO/2017

RGF - ANEXO 1 (LRF, art. 55, inciso I, alínea "a")

Em Reais

DESPESA COM PESSOAL	DESPESAS EXECUTADAS (Últimos 12 Meses)	
	LIQUIDADAS (a)	INSCRITAS EM RESTOS A PAGAR NÃO PROCESSADOS* (b)
DESPESA BRUTA COM PESSOAL (I)	15.081.679,59	0,00
Pessoal Ativo	15.081.679,59	0,00
Pessoal Inativo e Pensionista	0,00	0,00
Outras despesas de pessoal decorrentes de contratos de terceirização (§ 1º do art. 18 da LRF)	0,00	0,00
DESPESAS NÃO COMPUTADAS (§ 1º DO ART. 19 DA LRF) (II)	0,00	0,00
Indenizações por Demissão e Incentivos à Demissão Voluntária	0,00	0,00
Decorrentes de Decisão Judicial de período anterior ao da apuração	0,00	0,00
Despesas de Exercícios Anteriores de período anterior ao da apuração	0,00	0,00
Inativos e Pensionistas com Recursos Vinculados	0,00	0,00
DESPESA LÍQUIDA COM PESSOAL (II) = (I - II)	15.081.679,59	0,00
APURAÇÃO DO CUMPRIMENTO DO LIMITE LEGAL		
	VALOR	% SOBRE A RCL
RECEITA CORRENTE LÍQUIDA - RCL (IV)	32.236.997,43	
(-) Transferências obrigatórias da União relativas às emendas individuais (V) (§ 13, art. 166 da CF)	0,00	
= RECEITA CORRENTE LÍQUIDA AJUSTADA (VI)	32.236.997,43	100,00
DESPESA TOTAL COM PESSOAL - DTP (VII) = (III a + III b)	15.081.679,59	46,78
LIMITE MÁXIMO (VIII) (incisos I, II e III, art. 20 da LRF)	17.407.978,61	54,00
LIMITE PRUDENCIAL (IX) = (0,95 x VIII) (parágrafo único do art. 22 da LRF)	16.537.579,68	51,30
LIMITE DE ALERTA (X) = (0,90 x VIII) (inciso II do §1º do art. 59 da LRF)	15.667.180,75	48,60

FONTE: Sistema Informatizado - PREFEITURA MUNICIPAL DE ALCINÓPOLIS - 28/jul/2017 - 12h e 12m

Nota: Durante o exercício, somente as despesas liquidadas são consideradas executadas. No encerramento do exercício, as despesas não liquidadas inscritas em restos a pagar não processados são também consideradas executadas. Dessa forma, para maior transparência, as despesas executadas estão segregadas em:

- Despesas liquidadas, consideradas aquelas em que houve a entrega do material ou serviço, nos termos do art. 63 da Lei 4.320/64.
- Despesas empenhadas mas não liquidadas, inscritas em Restos a Pagar não processados, consideradas liquidadas no encerramento do exercício, por força inciso II do art. 35 da Lei 4.320/64.

Parâmetro: CONSOLIDAÇÃO GERAL



MUNICÍPIO DE ALCINOPOLIS
RELATÓRIO RESUMIDO DA EXECUÇÃO ORÇAMENTÁRIA
BALANÇO ORÇAMENTÁRIO
ORÇAMENTO FISCAL E DA SEGURIDADE SOCIAL
JANEIRO A JUNHO 2017/BIMESTRE MAIO-JUNHO

RREO - Anexo 1 (LRF, Art. 52, inciso I, alíneas "a" e "b" do inciso II e § 1º)

Em Reais

RECEITAS	PREVISÃO INICIAL	PREVISÃO ATUALIZADA (a)	RECEITAS REALIZADAS				SALDO A REALIZAR (a - c)
			No Bimestre (b)	% (b/a)	Até o Bimestre (c)	% (c/a)	
RECEITAS (EXCETO INTRA-ORÇAMENTÁRIAS) (I)	33.300.000,00	33.300.000,00	5.680.249,36	17,06 %	16.522.997,69	49,62 %	16.777.002,31
RECEITAS CORRENTES	30.965.000,00	30.965.000,00	5.680.249,36	18,33 %	16.397.997,69	52,92 %	14.587.002,31
RECEITA TRIBUTÁRIA	2.424.000,00	2.424.000,00	687.388,20	28,36 %	1.309.213,49	54,01 %	1.114.786,51
Impostos	2.340.000,00	2.340.000,00	679.116,62	29,02 %	1.266.922,38	54,14 %	1.073.177,62
Taxas	84.000,00	84.000,00	8.271,58	9,85 %	42.391,11	50,47 %	41.608,89
Contribuição de Melhoria	0,00	0,00	0,00	0,00 %	0,00	0,00 %	0,00
RECEITA DE CONTRIBUIÇÕES	204.500,00	204.500,00	28.112,80	13,75 %	92.471,49	45,22 %	112.028,51
Contribuições Sociais	0,00	0,00	0,00	0,00 %	0,00	0,00 %	0,00
Contribuição de Intervenção no Domínio Econômico	0,00	0,00	0,00	0,00 %	0,00	0,00 %	0,00
Contribuição de Iluminação Pública	204.500,00	204.500,00	28.112,80	13,75 %	92.471,49	45,22 %	112.028,51
RECEITAS PATRIMONIAIS	370.500,00	370.500,00	65.252,52	17,61 %	181.986,15	49,12 %	188.511,85
Receitas Imobiliárias	6.000,00	6.000,00	0,00	0,00 %	5.516,88	91,95 %	483,12
Receitas de Valores Mobiliários	364.500,00	364.500,00	65.252,52	17,90 %	176.471,27	48,41 %	188.028,73
Receita de Concessões e Permissões	0,00	0,00	0,00	0,00 %	0,00	0,00 %	0,00
Compensações Financeiras	0,00	0,00	0,00	0,00 %	0,00	0,00 %	0,00
Receita Documentária (Direito de Exploração de Bens Públicos em Áreas de Domínio Público)	0,00	0,00	0,00	0,00 %	0,00	0,00 %	0,00
Receita da Cessão de Direitos	0,00	0,00	0,00	0,00 %	0,00	0,00 %	0,00
Outras Receitas Patrimoniais	0,00	0,00	0,00	0,00 %	0,00	0,00 %	0,00
RECEITA AGROPECUÁRIA	0,00	0,00	0,00	0,00 %	0,00	0,00 %	0,00
Receita da Produção Vegetal	0,00	0,00	0,00	0,00 %	0,00	0,00 %	0,00
Receita da Produção Animal e Derivados	0,00	0,00	0,00	0,00 %	0,00	0,00 %	0,00
Outras Receitas Agropecuárias	0,00	0,00	0,00	0,00 %	0,00	0,00 %	0,00
RECEITA INDUSTRIAL	0,00	0,00	0,00	0,00 %	0,00	0,00 %	0,00
Receita da Indústria Extrativa Mineral	0,00	0,00	0,00	0,00 %	0,00	0,00 %	0,00
Receita da Indústria de Transformação	0,00	0,00	0,00	0,00 %	0,00	0,00 %	0,00
Receita da Indústria de Construção	0,00	0,00	0,00	0,00 %	0,00	0,00 %	0,00
Outras Receitas Industriais	0,00	0,00	0,00	0,00 %	0,00	0,00 %	0,00
RECEITA DE SERVIÇOS	8.000,00	8.000,00	0,00	0,00 %	0,00	0,00 %	8.000,00
TRANSFERÊNCIAS CORRENTES	27.813.900,00	27.813.900,00	4.863.595,49	17,49 %	14.714.821,73	52,90 %	13.099.078,27
Transferências Intergovernamentais	27.752.900,00	27.752.900,00	4.847.380,89	17,47 %	14.699.587,13	52,96 %	13.054.312,87
Transferências de Instituições Privadas	0,00	0,00	0,00	0,00 %	0,00	0,00 %	0,00
Transferências do Exterior	0,00	0,00	0,00	0,00 %	0,00	0,00 %	0,00
Transferências de Pessoas	1.000,00	1.000,00	0,00	0,00 %	0,00	0,00 %	1.000,00
Transferências de Convênios	60.000,00	60.000,00	16.234,60	27,06 %	16.234,60	27,06 %	43.765,40
Transferências para o Combate à Fome	0,00	0,00	0,00	0,00 %	0,00	0,00 %	0,00
OUTRAS RECEITAS CORRENTES	164.100,00	164.100,00	35.900,35	21,88 %	99.502,83	60,64 %	64.597,17
Multas e Juros de Mora	40.100,00	40.100,00	3.086,26	7,70 %	14.551,02	36,29 %	25.548,98
Indenizações e Restituições	19.000,00	19.000,00	500,00	2,63 %	1.775,14	9,34 %	17.224,86
Receita da Dívida Ativa	100.000,00	100.000,00	31.377,35	31,38 %	80.854,01	80,85 %	19.145,99
Receitas Decorrentes de Aportes Periódicos para Amortização de Déficit Atual do RPPS	0,00	0,00	0,00	0,00 %	0,00	0,00 %	0,00
Receitas Correntes Diversas	5.000,00	5.000,00	936,74	18,73 %	2.322,66	46,45 %	2.677,34
RECEITAS DE CAPITAL	2.315.000,00	2.315.000,00	0,00	0,00 %	125.000,00	5,40 %	2.190.000,00
OPERAÇÕES DE CRÉDITO	0,00	0,00	0,00	0,00 %	0,00	0,00 %	0,00
Operações de Crédito Internas	0,00	0,00	0,00	0,00 %	0,00	0,00 %	0,00
Operações de Crédito Externas	0,00	0,00	0,00	0,00 %	0,00	0,00 %	0,00
ALIENAÇÃO DE BENS	20.000,00	20.000,00	0,00	0,00 %	0,00	0,00 %	20.000,00
Alienação de Bens Móveis	20.000,00	20.000,00	0,00	0,00 %	0,00	0,00 %	20.000,00
Alienação de Bens Imóveis	0,00	0,00	0,00	0,00 %	0,00	0,00 %	0,00
AMORTIZAÇÕES DE EMPRÉSTIMOS	0,00	0,00	0,00	0,00 %	0,00	0,00 %	0,00
TRANSFERÊNCIAS DE CAPITAL	2.295.000,00	2.295.000,00	0,00	0,00 %	125.000,00	5,45 %	2.170.000,00
Transferências Intergovernamentais	0,00	0,00	0,00	0,00 %	0,00	0,00 %	0,00
Transferências de Instituições Privadas	0,00	0,00	0,00	0,00 %	0,00	0,00 %	0,00
Transferências do Exterior	0,00	0,00	0,00	0,00 %	0,00	0,00 %	0,00
Transferências de Pessoas	0,00	0,00	0,00	0,00 %	0,00	0,00 %	0,00
Transferências de Outras Instit. Públicas	0,00	0,00	0,00	0,00 %	0,00	0,00 %	0,00
Transferências de Convênios	2.295.000,00	2.295.000,00	0,00	0,00 %	125.000,00	5,45 %	2.170.000,00
Transferências para o Combate à Fome	0,00	0,00	0,00	0,00 %	0,00	0,00 %	0,00
OUTRAS RECEITAS DE CAPITAL	0,00	0,00	0,00	0,00 %	0,00	0,00 %	0,00
Integração do Capital Social	0,00	0,00	0,00	0,00 %	0,00	0,00 %	0,00
Div. Ativa Prov. da Amortiz. Emp. e Financ.	0,00	0,00	0,00	0,00 %	0,00	0,00 %	0,00
Receita Auferida por Detentores de Títulos do Tesouro Nacional	0,00	0,00	0,00	0,00 %	0,00	0,00 %	0,00
Receitas de Alienação de Certificados de Potencial Adicional de Construção - CEPAC	0,00	0,00	0,00	0,00 %	0,00	0,00 %	0,00
Outras Receitas de Capital	0,00	0,00	0,00	0,00 %	0,00	0,00 %	0,00
RECEITAS (INTRA-ORÇAMENTÁRIAS) (II)	-	-	-	-	-	-	-
SUBTOTAL DAS RECEITAS (III) = (I + II)	33.300.000,00	33.300.000,00	5.680.249,36	17,06 %	16.522.997,69	49,62 %	16.777.002,31
OPERAÇÕES DE CRÉDITO/REFINANCIAMENTO (IV)	0,00	0,00	0,00	0,00 %	0,00	0,00 %	0,00
Operações de Crédito Internas	0,00	0,00	0,00	0,00 %	0,00	0,00 %	0,00
Mobiliária	0,00	0,00	0,00	0,00 %	0,00	0,00 %	0,00
Contratual	0,00	0,00	0,00	0,00 %	0,00	0,00 %	0,00
Operações de Crédito Externas	0,00	0,00	0,00	0,00 %	0,00	0,00 %	0,00
Mobiliária	0,00	0,00	0,00	0,00 %	0,00	0,00 %	0,00
Contratual	0,00	0,00	0,00	0,00 %	0,00	0,00 %	0,00
SUBTOTAL COM FINANCIAMENTO (V) = (III) + (IV)	33.300.000,00	33.300.000,00	5.680.249,36	17,06 %	16.522.997,69	49,62 %	16.777.002,31
DÉFICIT (VI)	-	-	-	-	-	-	-
TOTAL (VII) = (V + VI)	33.300.000,00	33.300.000,00	5.680.249,36	17,06 %	16.522.997,69	49,62 %	16.777.002,31
SALDOS DE EXERCÍCIOS ANTERIORES	0,00	0,00					
Recursos Arrecados em Exercícios Anteriores - RPPS	0,00	0,00					
Superávit Financeiro Utilizado para Créditos Adicionais	0,00	0,00					
Reversura de Créditos Adicionais	0,00	0,00					

MUNICÍPIO DE ALCINOPOLIS
RELATÓRIO RESUMIDO DA EXECUÇÃO ORÇAMENTÁRIA
BALANÇO ORÇAMENTÁRIO
ORÇAMENTO FISCAL E DA SEGURIDADE SOCIAL
JANEIRO A JUNHO 2017/BIMESTRE MAIO-JUNHO

RREO - Anexo 1 (LRF, Art. 52, inciso I, alíneas "a" e "b" do inciso II e § 1º)

DESPESAS	DOTAÇÃO INICIAL (d)	DOTAÇÃO ATUALIZADA (e)	DESPESAS EMPENHADAS		SALDO (g) = (e-f)	DESPESAS LIQUIDADAS		SALDO (i) = (e-h)	Em Reais DESPESAS PAGAS ATÉ O BIMESTRE (k)
			No Bimestre	Até o Bimestre (f)		No Bimestre	Até o Bimestre (h)		
DESPESAS (EXCETO INTRA-ORÇAMENTÁRIAS) (VIII)	33.300.000,00	33.300.000,00	5.989.680,19	19.741.077,32	13.558.922,68	5.087.423,37	12.901.290,63	20.398.709,37	12.475.145,06
DESPESAS CORRENTES	28.161.565,00	27.687.740,20	5.808.340,26	17.344.536,71	10.343.203,49	4.601.862,03	12.083.035,55	15.604.704,65	11.656.889,98
PESSOAL E ENCARGOS SOCIAIS	15.587.965,00	15.685.465,00	3.246.117,39	8.942.522,64	6.742.942,16	3.048.907,16	8.028.287,20	7.657.177,80	7.681.251,09
JUROS E ENCARGOS DA DÍVIDA	15.000,00	15.000,00	0,00	0,00	15.000,00	0,00	0,00	15.000,00	0,00
OUTRAS DESPESAS CORRENTES	12.578.600,00	11.987.275,20	2.562.231,87	8.402.013,87	3.585.261,33	1.552.954,87	4.054.748,35	7.932.526,85	3.975.638,89
DESPESAS DE CAPITAL	5.078.435,00	5.552.259,80	181.330,93	2.396.540,61	3.155.719,19	485.561,34	818.255,08	4.734.004,72	818.255,06
INVESTIMENTOS	4.458.435,00	5.332.389,17	181.330,93	2.303.540,61	3.028.848,56	465.424,46	758.883,68	4.573.705,49	758.883,68
INVERSÕES FINANCEIRAS	0,00	0,00	0,00	0,00	0,00	0,00	0,00	0,00	0,00
AMORTIZAÇÃO DA DÍVIDA	620.000,00	219.870,63	0,00	93.000,00	126.870,63	20.136,88	59.571,40	160.239,23	59.571,40
RESERVA DE CONTINGÊNCIA	60.000,00	60.000,00	0,00	60.000,00	0,00	0,00	60.000,00	60.000,00	0,00
DESPESAS (INTRA-ORÇAMENTÁRIAS) (IX)	0,00	0,00	0,00	0,00	0,00	0,00	0,00	0,00	0,00
SUBTOTAL DAS DESPESAS (X) = (VIII + IX)	33.300.000,00	33.300.000,00	5.989.680,19	19.741.077,32	13.558.922,68	5.087.423,37	12.901.290,63	20.398.709,37	12.475.145,06
AMORTIZAÇÃO DA DÍVIDA/REFINANCIAMENTO (XI)	0,00	0,00	0,00	0,00	0,00	0,00	0,00	0,00	0,00
Amortização da Dívida Interna	0,00	0,00	0,00	0,00	0,00	0,00	0,00	0,00	0,00
Dívida Mobiliária	0,00	0,00	0,00	0,00	0,00	0,00	0,00	0,00	0,00
Outras Dívidas	0,00	0,00	0,00	0,00	0,00	0,00	0,00	0,00	0,00
Amortização da Dívida Externa	0,00	0,00	0,00	0,00	0,00	0,00	0,00	0,00	0,00
Dívida Mobiliária	0,00	0,00	0,00	0,00	0,00	0,00	0,00	0,00	0,00
Outras Dívidas	0,00	0,00	0,00	0,00	0,00	0,00	0,00	0,00	0,00
SUBTOTAL COM REFINANCIAMENTO (XII) = (X + XI)	33.300.000,00	33.300.000,00	5.989.680,19	19.741.077,32	13.558.922,68	5.087.423,37	12.901.290,63	20.398.709,37	12.475.145,06
SUPERÁVIT (XIII)	-	-	-	-	-	-	3.621.707,06	-	0,00
TOTAL (XIV) = (XII + XIII)	33.300.000,00	33.300.000,00	5.989.680,19	19.741.077,32	13.558.922,68	5.087.423,37	16.522.997,69	16.777.002,31	12.475.145,06
RESERVA DO RPPS	0,00	0,00	0,00	0,00	0,00	0,00	0,00	0,00	0,00

FONTE: Sistema Informatizado - PREFEITURA MUNICIPAL DE ALCINÓPOLIS - 27/jul/2017 - 19h e 19m

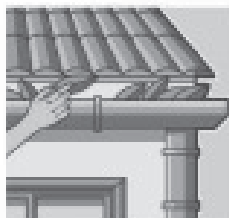
Parâmetro: CONSOLIDAÇÃO GERAL

UM MOSQUITO NÃO É MAIS FORTE QUE UM PAÍS INTEIRO.

Combata o mosquito periodicamente:




Tampe os tonéis e caixas-d'água.




Mantenha as calhas sempre limpas.



Deixe garrafas sempre viradas.



Coloque areia nos vasos de plantas.



Retire sempre água dos pneus.



Mantenha a lixeira bem fechada.

MUNICÍPIO DE ALCINOPOLIS
RELATÓRIO DE GESTÃO FISCAL
DEMONSTRATIVO DA DÍVIDA CONSOLIDADA LÍQUIDA
ORÇAMENTOS FISCAL E DA SEGURIDADE SOCIAL
JANEIRO A JUNHO/2017

RGF - ANEXO 2 (LRF, art. 55, inciso I, alínea "b")

RS 1,00

DÍVIDA CONSOLIDADA	SALDO DO EXERCÍCIO ANTERIOR	SALDO DO EXERCÍCIO DE 2017	
		Até o 1º Semestre	Até o 2º Semestre
DÍVIDA CONSOLIDADA - DC (I)	656.715,74	-59.571,40	0,00
Dívida Mobiliária	0,00	0,00	0,00
Dívida Contratual	656.715,74	-59.571,40	0,00
Empréstimos	328.357,87	-59.571,40	0,00
Internos	328.357,87	-59.571,40	0,00
Externos	0,00	0,00	0,00
Reestruturação da Dívida de Estados e Municípios	0,00	0,00	0,00
Financiamentos	0,00	0,00	0,00
Internos	0,00	0,00	0,00
Externos	0,00	0,00	0,00
Parcelamento e Renegociação de dívidas	328.357,87	0,00	0,00
De Tributos	0,00	0,00	0,00
De Contribuições Previdenciárias	328.357,87	0,00	0,00
De Demais Contribuições Sociais	0,00	0,00	0,00
Do FGTS	0,00	0,00	0,00
Com Instituição Não financeira	0,00	0,00	0,00
Demais Dívidas Contratuais	0,00	0,00	0,00
Precatórios Posteriores a 05/05/200 (inclusive) - Vencidos e não Pagos	0,00	0,00	0,00
Outras Dívidas	0,00	0,00	0,00
DEDUÇÕES (II)	2.558.908,57	5.876.048,87	0,00
Disponibilidade de Caixa¹	2.558.908,57	5.869.959,98	0,00
Disponibilidade de Caixa Bruta	2.716.605,44	5.889.959,98	0,00
(-) Restos a Pagar Processados	157.696,87	20.000,00	0,00
Demais Haveres Financeiros	0,00	6.088,89	0,00
DÍVIDA CONSOLIDADA LÍQUIDA (DCL) (III) = (I-II)	0,00	0,00	0,00
RECEITA CORRENTE LÍQUIDA - RCL	29.729.322,33	32.236.997,43	0,00
% da DC sobre a RCL (I/RCL)	2,21	-0,18	0,00
% da DCL sobre a RCL (III/RCL)	0,00	0,00	0,00
LIMITE DEFINIDO POR RESOLUÇÃO DO SENADO FEDERAL - 120%	35.675.186,80	38.684.396,92	0,00
LIMITE DE ALERTA (inciso III do §1º do art. 59 da LRF) - 90%	32.107.668,12	34.815.957,22	0,00

OUTROS VALORES NÃO INTEGRANTES DA DC	SALDO DO EXERCÍCIO ANTERIOR	SALDO DO EXERCÍCIO DE 2016	
		Até o 1º Semestre	Até o 2º Semestre
PRECATÓRIOS ANTERIORES A 05/05/2000	0,00	1.022.379,64	0,00
PRECATÓRIOS POSTERIORES A 05/05/2000 (Não incluídos na DC)²	0,00	0,00	0,00
PASSIVO ATUARIAL	0,00	0,00	0,00
INSUFICIÊNCIA FINANCEIRA	0,00	0,00	RS 0,00
DEPÓSITOS	0,00	0,00	0,00
RP NÃO-PROCESSADOS DE EXERCÍCIOS ANTERIORES	1.091.854,06	480.293,57	0,00
ANTECIPAÇÕES DE RECEITA ORÇAMENTÁRIA - ARO	0,00	0,00	0,00

FONTE: Sistema Informatizado - PREFEITURA MUNICIPAL DE ALCINÓPOLIS - 28/jul/2017 - 12h e 14m

Nota: 1. Se o saldo apurado for negativo, ou seja, se o total da Disponibilidade de Caixa Bruta for menor que Restos a Pagar Processados, esse saldo negativo não deverá ser informado nessa linha, mas sim na linha da "Insuficiência Financeira", no quadro "Outros Valores não integrantes da Dívida Consolidada". Assim, quando o cálculo de Disponibilidade de Caixa for negativo, o valor dessa linha deverá ser (0) "zero".
 2. Refere-se aos precatórios posteriores a 05/05/2000 que, em cumprimento ao disposto no artigo 100 da Constituição Federal, ainda não foram incluídos no orçamento ou constam no orçamento e ainda não foram pagos. Ao final do exercício em que esses precatórios foram incluídos ou que deveriam ter sido incluídos, os valores deverão compor a linha "Prestatórios".

Parâmetro: CONSOLIDAÇÃO GERAL

MUNICÍPIO DE ALCINOPOLIS
RELATÓRIO RESUMIDO DA EXECUÇÃO ORÇAMENTÁRIA
DEMONSTRATIVO DA EXECUÇÃO DAS DESPESAS POR FUNÇÃO/SUBFUNÇÃO
ORÇAMENTO FISCAL E DA SEGURIDADE SOCIAL
JANEIRO A JUNHO 2017/BIMESTRE MAIO-JUNHO

RREO - Anexo 2 (LRF, Art. 52, inciso II, alínea "c")

Em Reais

FUNÇÃO/SUBFUNÇÃO	DOTAÇÃO INICIAL	DOTAÇÃO ATUALIZADA (a)	DESPESAS EMPENHADAS			SALDO (c) = (a-b)	DESPESAS LIQUIDADAS			SALDO (e) = (a-d)
			No Bimestre	Até o Bimestre (b)	% (b/total b)		No Bimestre	Até o Bimestre (d)	% (d/total d)	
DESPESAS (EXCETO INTRA-ORÇAMENTÁRIAS) (I)	33.300.000,00	33.300.000,00	5.989.680,19	19.741.077,32	100,00 %	13.558.922,68	5.087.423,37	12.901.290,63	100,00 %	20.398.709,37
Legislativa	1.835.000,00	1.892.129,37	201.636,15	1.184.459,85	6,00 %	707.669,52	308.215,36	888.190,73	6,88 %	1.003.938,64
Ação Legislativa	1.835.000,00	1.892.129,37	201.636,15	1.184.459,85	6,00 %	707.669,52	308.215,36	888.190,73	6,88 %	1.003.938,64
Judiciária	221.500,00	138.500,00	27.256,91	70.992,09	0,36 %	67.507,91	27.256,91	70.992,09	0,55 %	67.507,91
Defesa do Interesse Público no Processo Judiciário	221.500,00	138.500,00	27.256,91	70.992,09	0,36 %	67.507,91	27.256,91	70.992,09	0,55 %	67.507,91
Administração	3.496.865,00	3.540.323,21	480.664,95	2.041.679,94	10,34 %	1.498.643,67	566.857,69	1.436.656,31	11,14 %	2.160.663,90
Administração Geral	3.496.865,00	3.500.323,21	480.448,95	2.001.963,94	10,14 %	1.498.356,67	557.400,26	1.419.646,10	11,00 %	2.160.677,11
Comunicação Social	40.000,00	40.000,00	216,00	39.716,00	0,20 %	284,00	9.457,43	17.013,21	0,13 %	22.896,79
Assistência Social	2.792.700,00	2.832.700,00	403.546,15	1.235.420,44	6,26 %	1.597.279,56	350.946,74	988.363,84	7,86 %	1.844.336,16
Formação de Recursos Humanos	4.000,00	3.800,00	0,00	0,00	0,00 %	3.800,00	0,00	0,00	0,00 %	3.800,00
Assistência ao Idoso	352.700,00	336.700,00	83.417,25	179.775,33	0,91 %	156.924,67	51.509,41	135.654,36	1,05 %	201.045,64
Assistência à Criança e ao Adolescente	567.240,00	624.673,91	98.800,88	300.802,98	1,52 %	323.870,93	82.604,70	267.656,97	2,07 %	357.017,94
Assistência Comunitária	1.645.760,00	1.660.960,00	190.678,67	687.209,58	3,48 %	973.750,42	196.292,16	534.827,86	4,15 %	1.126.132,14
Alimentação e Nutrição	222.500,00	208.066,09	30.649,35	67.632,55	0,34 %	138.433,54	20.542,45	50.225,65	0,39 %	155.840,44
Habitação Urbana	500,00	500,00	0,00	0,00	0,00 %	0,00	0,00	0,00	0,00 %	500,00
Saúde	7.000.000,00	7.000.000,00	1.507.349,26	4.418.682,27	22,38 %	2.581.317,73	1.147.840,98	3.005.713,43	23,30 %	3.994.286,57
Administração Geral	345.800,00	395.800,00	72.661,24	303.902,57	1,54 %	91.897,43	74.473,96	179.846,15	1,39 %	215.953,85
Atenção Básica	3.847.300,00	3.799.900,00	711.871,28	2.247.848,37	11,39 %	1.552.051,63	595.836,75	1.580.701,68	12,25 %	2.219.198,32
Assistência Hospitalar e Ambulatorial	2.298.400,00	2.360.900,00	668.041,72	1.716.058,60	8,69 %	844.741,40	420.734,24	1.097.247,23	8,50 %	1.263.652,77
Suporte Fisiológico e Terapêutico	62.500,00	62.500,00	4.117,29	16.135,51	0,08 %	46.364,49	4.901,29	16.135,51	0,13 %	46.364,49
Vigilância Sanitária	396.500,00	326.500,00	31.963,78	115.993,27	0,59 %	210.506,73	33.196,03	113.084,25	0,88 %	213.415,75
Vigilância Epidemiológica	49.500,00	54.500,00	18.693,95	18.743,95	0,09 %	35.756,05	18.696,61	18.696,61	0,14 %	35.801,39
Educação	7.299.075,00	7.450.653,26	1.786.359,07	4.049.211,61	20,51 %	3.401.441,65	1.205.395,87	2.986.936,35	23,15 %	4.463.716,91
Alimentação e Nutrição	208.500,00	208.500,00	45.874,07	74.706,85	0,38 %	133.793,15	42.137,75	62.748,20	0,49 %	145.751,80
Ensino Fundamental	5.173.375,00	5.387.453,26	1.484.056,49	3.069.436,06	15,55 %	2.318.015,20	887.269,27	2.223.900,34	17,24 %	3.163.552,92
Ensino Superior	140.000,00	140.000,00	0,00	119.750,00	0,61 %	20.250,00	18.500,00	43.150,00	0,33 %	96.850,00
Ensino Infantil	1.515.200,00	1.452.700,00	256.428,51	617.316,70	3,13 %	835.383,30	229.485,85	573.137,81	4,44 %	879.562,19
Educação de Jovens e Adultos	62.000,00	62.000,00	0,00	0,00	0,00 %	62.000,00	0,00	0,00	0,00 %	62.000,00
Educação Especial	200.000,00	200.000,00	0,00	168.000,00	0,85 %	32.000,00	28.000,00	84.000,00	0,65 %	116.000,00
Cultura	500.000,00	500.000,00	25.392,12	352.461,29	1,79 %	147.538,71	56.899,97	250.789,83	1,94 %	249.210,17
Formação de Recursos Humanos	2.500,00	2.500,00	0,00	0,00	0,00 %	2.500,00	0,00	0,00	0,00 %	2.500,00
Patrimônio Histórico, Artístico e Arqueológico	1.000,00	1.000,00	0,00	0,00	0,00 %	1.000,00	0,00	0,00	0,00 %	1.000,00
Difusão Cultural	496.500,00	496.500,00	25.392,12	352.461,29	1,79 %	144.038,71	56.899,97	250.789,83	1,94 %	245.710,17
Direitos da Cidadania	2.000,00	2.000,00	0,00	0,00	0,00 %	2.000,00	0,00	0,00	0,00 %	2.000,00
Formação de Recursos Humanos	2.000,00	2.000,00	0,00	0,00	0,00 %	2.000,00	0,00	0,00	0,00 %	2.000,00
Urbanismo	4.687.000,00	4.365.371,74	1.192.996,40	3.571.188,59	18,09 %	794.183,15	523.837,55	1.469.624,29	11,39 %	2.895.747,45
Infra-Estrutura Urbana	2.686.000,00	2.531.271,74	193.506,87	1.753.439,35	8,88 %	777.832,39	217.145,37	703.877,83	5,46 %	1.827.393,91
Serviços Urbanos	2.001.000,00	1.834.100,00	999.489,53	1.817.749,24	9,21 %	16.350,76	306.692,16	765.746,54	5,94 %	1.068.353,54
Habitação	357.000,00	319.000,00	1.200,00	2.550,00	0,01 %	316.450,00	307,64	977,20	0,01 %	316.022,80
Formação de Recursos Humanos	2.500,00	2.500,00	0,00	0,00	0,00 %	2.500,00	0,00	0,00	0,00 %	2.500,00
Serviços Urbanos	5.000,00	7.000,00	1.200,00	2.550,00	0,01 %	4.450,00	307,64	977,20	0,01 %	6.022,80
Habitação	1.500,00	1.500,00	0,00	0,00	0,00 %	1.500,00	0,00	0,00	0,00 %	1.500,00
Habitação Urbana	348.000,00	308.000,00	0,00	0,00	0,00 %	308.000,00	0,00	0,00	0,00 %	308.000,00
Gestão Ambiental	751.035,00	746.535,00	6.930,00	151.198,43	0,77 %	595.336,57	6.913,56	7.389,73	0,06 %	739.145,27
Formação de Recursos Humanos	1.500,00	1.500,00	0,00	0,00	0,00 %	1.500,00	0,00	0,00	0,00 %	1.500,00
Preservação e Conservação Ambiental	748.035,00	743.535,00	6.930,00	151.198,43	0,77 %	592.336,57	6.913,56	7.389,73	0,06 %	736.145,27
Recuperação de Áreas Degradadas	1.500,00	1.500,00	0,00	0,00	0,00 %	1.500,00	0,00	0,00	0,00 %	1.500,00
Agricultura	713.000,00	853.000,00	145.550,02	481.050,88	2,44 %	371.949,12	142.274,06	374.440,10	2,90 %	478.559,90
Promoção da Produção Vegetal	5.500,00	141.000,00	0,00	0,00	0,00 %	141.000,00	0,00	0,00	0,00 %	141.000,00
Promoção da Produção Animal	707.500,00	712.000,00	145.550,02	481.050,88	2,44 %	230.949,12	142.274,06	374.440,10	2,90 %	337.559,90
Indústria	5.000,00	5.000,00	0,00	0,00	0,00 %	5.000,00	0,00	0,00	0,00 %	5.000,00
Promoção Industrial	5.000,00	5.000,00	0,00	0,00	0,00 %	5.000,00	0,00	0,00	0,00 %	5.000,00
Energia	212.000,00	212.000,00	0,00	162.002,07	0,82 %	49.997,93	24.910,12	78.960,02	0,61 %	133.039,98
Energia Elétrica	212.000,00	212.000,00	0,00	162.002,07	0,82 %	49.997,93	24.910,12	78.960,02	0,61 %	133.039,98
Transporte	2.033.300,00	2.448.391,79	194.251,26	1.588.113,62	8,04 %	860.278,17	636.040,56	1.094.477,82	8,46 %	1.353.913,97
Transporte Rodoviário	2.033.300,00	2.448.391,79	194.251,26	1.588.113,62	8,04 %	860.278,17	636.040,56	1.094.477,82	8,46 %	1.353.913,97
Desporto e Lazer	415.525,00	415.525,00	16.547,90	59.066,64	0,30 %	356.458,36	13.875,86	48.376,70	0,37 %	367.148,30
Desporto Comunitário	415.525,00	415.525,00	16.547,90	59.066,64	0,30 %	356.458,36	13.875,86	48.376,70	0,37 %	367.148,30
Encargos Especiais	919.000,00	518.870,63	0,00	373.000,00	0,47 %	141.870,63	75.848,50	199.399,19	1,55 %	319.471,44
Refinanciamento da Dívida Interna	635.000,00	234.870,63	0,00	93.000,00	0,14 %	141.870,63	20.136,88	59.571,40	0,46 %	175.299,23
Outros Encargos Especiais	284.000,00	284.000,00	0,00	280.000,00	1,42 %	4.000,00	55.711,62	139.827,79	1,08 %	144.172,21
Reserva de Contingência	60.000,00	60.000,00	0,00	0,00	0,00 %	60.000,00	0,00	0,00	0,00 %	60.000,00
Reserva de Contingência	60.000,00	60.000,00	0,00	0,00	0,00 %	60.000,00	0,00	0,00	0,00 %	60.000,00
TOTAL (III) = (I + II)	33.300.000,00	33.300.000,00	5.989.680,19	19.741.077,32	100,00 %	13.558.922,68	5.087.423,37	12.901.290,63	100,00 %	20.398.709,37

FORNE: Sistema Informatizado - PREFEITURA MUNICIPAL DE ALCINOPOLIS - 27/jul/2017 - 19h e 21m
 Parâmetro: CONSOLIDAÇÃO GERAL



MUNICÍPIO DE ALCINOPOLIS
RELATÓRIO RESUMIDO DA EXECUÇÃO ORÇAMENTÁRIA
DEMONSTRATIVO DA RECEITA CORRENTE LÍQUIDA
ORÇAMENTOS FISCAL E DA SEGURIDADE SOCIAL
JULHO/2016 A JUNHO/2017

RREO - Anexo 3 (LRF, Art. 53, inciso I)

R\$ 1,00

ESPECIFICAÇÃO	EVOLUÇÃO DA RECEITA REALIZADA NOS ÚLTIMOS 12 MESES												TOTAL (ÚLTIMO 12 MESES)	PREVISÃO ATUALIZADA
	07/2016	08/2016	09/2016	10/2016	11/2016	12/2016	01/2017	02/2017	03/2017	04/2017	05/2017	06/2017		
RECEITAS CORRENTES (I)	2.969.707,12	2.563.229,27	2.540.843,41	3.082.612,90	3.097.746,88	4.115.466,68	3.442.266,85	2.663.282,84	3.401.108,26	2.895.955,38	3.445.104,83	3.156.937,20	37.424.254,82	36.049.400,00
RECEITA TRIBUTÁRIA	359.191,28	208.694,45	265.926,20	112.026,24	298.293,93	233.535,09	74.945,15	65.047,35	315.512,21	165.319,69	292.225,11	405.163,09	2.740.709,54	2.424.000,00
IPTU	0,00	40.405,17	163.129,49	12.015,67	15.066,24	15.933,75	0,00	0,00	0,00	0,00	0,00	0,00	236.550,32	300.000,00
ISS	78.981,19	64.522,51	44.028,95	52.339,60	54.323,49	80.590,61	20.009,99	51.809,64	42.895,02	34.719,75	32.527,31	43.813,13	608.979,15	500.000,00
IRPJ	144.700,23	23.907,74	16.533,91	1.120,00	163.591,54	24.524,64	0,994,95	3.599,74	211.181,01	86.903,24	209.448,05	307.117,81	1.213.566,63	1.000.000,00
IRRF	133.264,23	43.858,94	42.508,73	44.769,90	23.572,38	110.838,14	31.219,54	15.721,02	95.726,66	37.229,05	37.390,85	48.277,67	625.468,11	940.000,00
OUTRAS RECEITAS TRIBUTÁRIAS	2.185,03	6.077,19	7.377,76	1.776,67	1.830,34	1.798,11	8.731,62	11.925,96	6.999,72	6.482,24	2.317,16	5.954,48	63.426,74	84.000,00
RECEITA DE CONTRIBUIÇÕES	51.224,68	49.978,62	45.226,37	43.429,71	42.547,55	40.818,59	41.200,43	23.257,44	67.271,56	43.943,31	60.546,81	42.815,71	542.176,46	580.000,00
RECEITA PATRIMONIAL	1.838,96	1.838,96	1.838,96	1.838,96	1.838,96	1.838,96	1.838,96	3.770,29	-82,37	0,00	0,00	0,00	18.530,64	6.000,00
RECEITA AGROPECUÁRIA	0,00	0,00	0,00	0,00	0,00	0,00	0,00	0,00	0,00	0,00	0,00	0,00	0,00	0,00
RECEITA INDUSTRIAL	0,00	0,00	0,00	0,00	0,00	0,00	0,00	0,00	0,00	0,00	0,00	0,00	0,00	0,00
RECEITA DE SERVIÇOS	0,00	0,00	0,00	0,00	0,00	0,00	0,00	0,00	0,00	0,00	0,00	0,00	0,00	0,00
TRANSFERÊNCIAS CORRENTES	2.486.071,90	2.290.940,54	2.215.994,62	2.916.461,52	2.790.068,50	3.899.107,25	3.314.543,78	2.551.476,57	2.999.236,79	2.773.535,10	3.111.095,31	2.684.292,05	33.822.117,35	32.876.300,00
COTA-PARTE DO FPM	448.969,95	596.367,64	452.154,32	546.223,02	1.002.068,16	1.222.229,46	862.391,07	649.749,09	552.819,36	941.874,81	727.742,24	616.919,25	8.325.825,25	8.840.000,00
COTA-PARTE DO DCMIS	1.125.114,13	1.211.750,95	1.169.220,35	1.150.212,21	1.121.419,79	1.218.469,57	1.470.049,73	986.217,57	1.216.502,65	1.475.546,10	1.706.327,79	1.444.150,14	15.926.084,67	15.500.000,00
COTA-PARTE DO IRVA	17.409,00	16.774,45	15.273,35	16.851,48	4.161,30	7.316,22	20.254,86	275.807,70	30.897,87	30.465,00	27.108,15	30.748,65	495.403,43	540.000,00
COTA-PARTE DO ITR	7.960,07	722,22	26.872,10	607.849,70	112.487,02	102.828,41	75.411,82	6.385,38	6.530,80	28.352,66	4.334,91	967,75	980.393,02	1.050.000,00
TRANSFERÊNCIA DA LC 97/1996	3.972,99	3.972,99	3.972,99	3.972,99	3.972,99	3.972,99	5.049,37	5.049,37	5.049,37	5.049,37	5.049,37	5.049,37	64.334,16	52.000,00
TRANSFERÊNCIA DA LC 91/1989	6.974,57	12.197,36	12.321,68	13.403,15	14.261,66	30.761,43	0,00	13.707,62	19.165,71	15.053,02	10.171,56	17.054,79	175.157,55	180.000,00
TRANSFERÊNCIAS DO FUNDEB	175.486,13	190.828,70	182.693,96	208.114,89	218.736,14	251.859,27	211.917,51	182.066,12	214.982,08	187.536,23	214.450,17	185.728,77	2.424.491,99	2.650.000,00
OUTRAS TRANSFERÊNCIAS CORRENTES	668.454,86	298.296,01	333.286,12	333.635,05	312.963,54	841.817,01	899.025,62	332.406,71	380.764,11	406.325,16	329.922,19	5.440.825,91	4.286.300,00	
OUTRAS RECEITAS CORRENTES	11.300,12	11.779,70	11.897,29	6.896,07	4.999,04	150.196,63	9.731,50	19.737,19	20.881,37	13.252,39	11.234,00	24.688,25	298.919,95	184.100,00
RENTAS (II)	328.426,11	368.363,16	340.522,89	473.142,25	451.873,68	514.978,61	446.720,05	487.408,06	488.191,82	448.966,08	498.963,81	433.727,86	5.187.257,48	5.064.000,00
CONTRIB. PLANO PREV. ASSIST. SOCIAL SERVIDO	0,00	0,00	0,00	0,00	0,00	0,00	0,00	0,00	0,00	0,00	0,00	0,00	0,00	0,00
COMPENSAÇÃO FINAN. ENTREG. RECURSOS PREVIO	0,00	0,00	0,00	0,00	0,00	0,00	0,00	0,00	0,00	0,00	0,00	0,00	0,00	0,00
DEDUÇÃO DE RECEITA PARA FORMAÇÃO DO FUNI	328.426,11	368.363,16	340.522,89	473.142,25	451.873,68	514.978,61	446.720,05	487.408,06	488.191,82	448.966,08	498.963,81	433.727,86	5.187.257,48	5.064.000,00
RECEITA CORRENTE LÍQUIDA (III) = (I - II - 0)	2.581.281,01	2.222.866,17	2.200.820,52	2.629.470,67	2.446.873,33	3.600.488,07	2.995.546,80	2.255.881,89	2.911.307,14	2.554.969,50	2.967.946,12	2.783.209,24	32.236.997,43	30.985.000,00

FONTE: Sistema Informatizado - PREFEITURA MUNICIPAL DE ALCINOPOLIS - 27/jul/2017 - 19h e 22m

Parâmetro: CONSOLIDAÇÃO GERAL

MUNICÍPIO DE ALCINOPOLIS - PODER EXECUTIVO
RELATÓRIO DE GESTÃO FISCAL
DEMONSTRATIVO DA DISPONIBILIDADE DE CAIXA E DOS RESTOS A PAGAR
ORÇAMENTO FISCAL E DA SEGURIDADE SOCIAL
JANEIRO A DEZEMBRO/2017

RGF - ANEXO 5 (LRF, art. 55, Inciso III, alínea "a")

R\$ 1,00

IDENTIFICAÇÃO DOS RECURSOS	DISPONIBILIDADE DE CAIXA BRUTA (a)	OBRIGAÇÕES FINANCEIRAS				DISPONIBILIDADE DE CAIXA LÍQUIDA ANTES DA INSCRIÇÃO EM RESTOS A PAGAR NÃO PROCESSADOS (f) = (a - (b + c + d + e))	RESTOS A PAGAR EMPENHADOS E NÃO LIQUIDADOS DO EXERCÍCIO	EMPENHOS NÃO LIQUIDADOS CANCELADOS (NÃO INSCRITOS POR INSUFICIÊNCIA FINANCEIRA)
		Restos a Pagar Liquidados e Não Pagos	Restos a Pagar Empenhados e Não Liquidados de Exercícios Anteriores (d)	Demais Obrigações Financeiras (e)	De Exercícios Anteriores (b)			
TOTAL DOS RECURSOS VINCULADOS (I)	0,00	0,00	0,00	20,00	0,00	-20,00	0,00	0,00
102000 - Recursos para Saúde	0,00	0,00	0,00	20,00	0,00	-20,00	0,00	0,00
TOTAL DOS RECURSOS NÃO VINCULADOS (II)	7.272.989,75	0,00	0,00	465.156,47	1.155.628,15	5.652.305,13	0,00	0,00
100000 - Recursos Ordinários	7.147.321,91	0,00	0,00	207.516,33	1.175.628,15	5.764.277,43	0,00	0,00
114010 - Componente Limite Financeiro da MAC	0,00	0,00	0,00	1.345,00	0,00	-1.345,00	0,00	0,00
116000 - CIDE	0,00	0,00	0,00	25.000,00	0,00	-25.000,00	0,00	0,00
123000 - Transferências de Convênios - União/Outros	0,00	0,00	0,00	222.211,17	0,00	-222.211,17	0,00	0,00
126000 - FNAS - Transferência de Recursos do FNAS	0,00	0,00	0,00	1.450,00	0,00	-1.450,00	0,00	0,00
170074 - Fundo Especial de Petróleo - FEP	0,00	0,00	0,00	7.383,98	0,00	-7.383,98	0,00	0,00
181503 - FIS (LEI 2.105/2000)	0,00	0,00	0,00	249,99	-20.000,00	145.417,85	0,00	0,00
TOTAL (III) = (I+II)	7.272.989,75	0,00	0,00	465.176,47	1.155.628,15	5.652.285,13	0,00	0,00
REGIME PRÓPRIO DE PREVIDÊNCIA DOS SERVIDORES *	0,00	0,00	0,00	0,00	0,00	0,00	0,00	0,00

FONTE: Sistema Informatizado - PREFEITURA MUNICIPAL DE ALCINOPOLIS - 28/jul/2017 - 12h e 18m

Nota:

1. A disponibilidade de caixa do RPPS está comprometida com o Passivo Atuarial.

Parâmetro: CONSOLIDAÇÃO GERAL

MUNICÍPIO DE ALCINOPOLIS
RELATÓRIO RESUMIDO DA EXECUÇÃO ORÇAMENTÁRIA
DEMONSTRATIVO DO RESULTADO NOMINAL
ORÇAMENTO FISCAL E DA SEGURIDADE SOCIAL
JANEIRO A JUNHO 2017/BIMESTRE MAIO-JUNHO

RREO - Anexo 5 (LRF, art. 53, inciso III)

Em reais

DÍVIDA FISCAL LÍQUIDA	SALDO		
	Em 31/Dez/2016 (a)	Em 30/Abr/2017 (b)	Em 30/Jun/2017 (c)
DÍVIDA CONSOLIDADA (I)	656.715,74	39.434,52	59.571,40
DEDUÇÕES (II)	2.558.908,57	5.412.401,07	5.876.048,87
Disponibilidade de Caixa	2.558.908,57	5.410.735,61	5.869.959,98
Disponibilidade de Caixa Bruta	2.716.605,44	5.430.735,61	5.889.959,98
(-) Restos a Pagar Processados (Exceto Precatórios)	157.696,87	20.000,00	20.000,00
Demais Haveres Financeiros	0,00	1.665,46	6.088,89
DÍVIDA CONSOLIDADA LÍQUIDA (III)=(I-II)	0,00	0,00	0,00
RECEITA DE PRIVATIZAÇÕES (IV)	0,00	0,00	0,00
PASSIVOS RECONHECIDOS (V)	328.357,87	0,00	0,00
DÍVIDA FISCAL LÍQUIDA (VI) = (III + IV - V)	-328.357,87	0,00	0,00
RESULTADO NOMINAL	PERÍODO DE REFERÊNCIA		
	No Bimestre (c-b)	Até o Bimestre (c-a)	
VALOR		0,00	328.357,87
DISCRIMINAÇÃO DA META FISCAL	VALOR CORRENTE		
META DE RESULTADO NOMINAL FIXADA NO ANEXO DE METAS FISCAIS DA LDO PARA O EXERCÍCIO DE REFERÊNCIA			0,00

Parâmetro: CONSOLIDAÇÃO GERAL

MUNICIPIO DE ALCINOPOLIS - PODER - EXECUTIVO
RELATÓRIO DE GESTÃO FISCAL
DEMONSTRATIVO SIMPLIFICADO DO RELATÓRIO DE GESTÃO FISCAL
ORÇAMENTOS FISCAL E DA SEGURIDADE SOCIAL
JANEIRO A JUNHO DE 2017

LRF, art. 48 - Anexo 6

R\$ 1,00

<u>DESPESA COM PESSOAL</u>	VALOR	% SOBRE A RCL
Despesa Total com Pessoal - DTP - 0,00 %	0,00	0,00 %
Limite Máximo (incisos I, II e III, art. 20 da LRF) - 100,00 %	32.236.997,43	100,00 %
Limite Prudencial (parágrafo único, art. 22 da LRF) - 46,78 %	15.081.679,59	46,78 %

<u>DÍVIDA CONSOLIDADA</u>	VALOR	% SOBRE A RCL
Dívida Consolidada Líquida	-5.935.620,27	-18,41 %
Limite Definido por Resolução do Senado Federal	38.684.396,92	120,00 %

<u>GARANTIAS DE VALORES</u>	VALOR	% SOBRE A RCL
Total das Garantias Concedidas	0,00	0,00 %
Limite Definido por Resolução do Senado Federal	7.092.139,43	22,00 %

<u>OPERAÇÕES DE CRÉDITO</u>	VALOR	% SOBRE A RCL
Operações de Crédito Externas e Internas	0,00	0,00 %
Operações de Crédito por Antecipação da Receita	0,00	0,00 %
Limite definido pelo Senado Federal para Operações de Crédito Externas e Internas	5.157.919,59	16,00 %
Limite definido pelo Senado Federal para Operações de Crédito por Antecipação da Receita	2.256.589,82	7,00 %

<u>RESTOS A PAGAR</u>	INSCRIÇÃO EM RESTOS A PAGAR NÃO PROCESSADOS DO EXERCÍCIO	DISPONIBILIDADE DE CAIXA LÍQUIDA (ANTES DA INSCRIÇÃO EM RESTOS A PAGAR NÃO PROCESSADOS DO EXERCÍCIO)
Valor Total	0,00	0,00

FONTE: Sistema Informatizado - PREFEITURA MUNICIPAL DE ALCINÓPOLIS - 28/jul/2017 - 12h e 23m

Parâmetro: CONSOLIDAÇÃO GERAL

DENGUE PODE MATAR



Elimine os focos do mosquito da dengue.

Fique atento aos locais que podem acumular água:



MANTENHA A CAIXA D'ÁGUA FECHADA



MANTENHA A LIXEIRA FECHADA



NÃO DEIXE ÁGUA ACUMULADA SOBRE A LAJE



MANTENHA AS CALHAS LIMPAS

E não se esqueça: se sentir febre com dor de cabeça, dor atrás dos olhos, no corpo e nas juntas, pode ser dengue. Procure uma unidade de saúde.

MUNICÍPIO DE ALCINOPOLIS
RELATÓRIO RESUMIDO DA EXECUÇÃO ORÇAMENTÁRIA
DEMONSTRATIVO DO RESULTADO PRIMÁRIO - ESTADOS, DISTRITO FEDERAL E MUNICÍPIOS
ORÇAMENTO FISCAL E DA SEGURIDADE SOCIAL
JANEIRO A JUNHO 2017/BIMESTRE MAIO-JUNHO

RREO - ANEXO 6 (LRF, art. 53, inciso III)

Em Reais

RECEITAS PRIMÁRIAS	PREVISÃO ATUALIZADA	RECEITAS REALIZADAS	
		Até o Bimestre / 2017	Até o Bimestre / 2016
RECEITAS PRIMÁRIAS CORRENTES (I)	30.620.500,00	16.221.526,42	13.663.371,94
Receitas Tributárias	2.424.000,00	1.309.213,49	948.076,55
IPTU	300.000,00	0,00	0,00
ISS	500.000,00	213.535,44	188.875,54
ITBI	1.000.000,00	827.228,45	577.120,54
IRRF	540.000,00	226.058,49	139.795,42
Outras Receitas Tributárias	84.000,00	42.391,11	42.285,05
Receitas de Contribuições	204.500,00	92.471,49	95.344,18
Receitas Previdenciárias	0,00	0,00	0,00
Contribuição para custeio de iluminação pública	204.500,00	92.471,49	95.344,18
Outras Receitas de Contribuições	0,00	0,00	0,00
Receita Patrimonial Líquida	6.000,00	5.516,88	11.033,76
Receita Patrimonial	370.500,00	181.988,15	237.984,41
(-) Aplicações Financeiras	-364.500,00	-176.471,27	-226.950,65
Transferências Correntes	27.813.900,00	14.714.821,73	12.536.609,60
FPM	8.640.000,00	4.084.807,20	3.808.149,17
ICMS	15.500.000,00	8.839.765,12	7.142.365,80
IPVA	540.000,00	423.567,43	375.056,37
Convênios	60.000,00	16.234,60	14.872,62
Outras Transferências Correntes	3.073.900,00	1.350.447,38	1.196.165,64
Demais Receitas Correntes	172.100,00	99.502,83	72.307,85
Dívida Ativa	100.000,00	80.854,01	41.832,66
Diversas Receitas Correntes	72.100,00	18.648,82	30.475,19
RECEITAS DE CAPITAL (II)	2.315.000,00	125.000,00	394.718,88
Operações de Crédito (III)	0,00	0,00	0,00
Amortização de Empréstimos (IV)	0,00	0,00	0,00
Alienação de Bens (V)	20.000,00	0,00	225.435,00
Transferências de Capital	2.295.000,00	125.000,00	169.283,88
Convênios	2.295.000,00	125.000,00	169.283,88
Outras Transferências de Capital	0,00	0,00	0,00
Outras Receitas de Capital	0,00	0,00	0,00
RECEITAS PRIMÁRIAS DE CAPITAL (VI)=(II-III-IV-V)	2.295.000,00	125.000,00	169.283,88
RECEITA PRIMÁRIA TOTAL (VII) = (I + VI)	32.915.500,00	16.346.526,42	13.832.655,82

DESPESAS PRIMÁRIAS	DOTAÇÃO ATUALIZADA	DESPESAS EMPENHADAS		DESPESAS LIQUIDADAS	
		Até o Bimestre / 2017	Até o Bimestre / 2016	Até o Bimestre / 2017	Até o Bimestre / 2016
DESPESAS CORRENTES (VIII)	27.687.740,20	17.344.536,71	17.053.956,34	12.083.035,55	11.815.099,69
Pessoal e Encargos Sociais	15.685.465,00	8.942.522,84	7.734.630,31	8.028.287,20	7.438.815,32
Juros e Encargos da Dívida (IX)	15.000,00	0,00	0,00	0,00	0,00
Outras Despesas Correntes	11.987.275,20	8.402.013,87	9.319.326,03	4.054.748,35	4.376.284,37
DESPESAS PRIMÁRIAS CORRENTES (X)=(VIII-IX)	27.672.740,20	17.344.536,71	17.053.956,34	12.083.035,55	11.815.099,69
DESPESAS DE CAPITAL (XI)	5.552.259,80	2.396.540,61	3.926.061,82	818.255,08	1.140.290,52
Investimentos	5.332.389,17	2.303.540,61	3.296.966,14	758.683,68	757.848,91
Inversões Financeiras	0,00	0,00	0,00	0,00	0,00
Concessão de Empréstimos (XII)	0,00	0,00	0,00	0,00	0,00
Aquisição de Título de Capital já Integralizado (XIII)	0,00	0,00	0,00	0,00	0,00
Demais Inversões Financeiras	0,00	0,00	0,00	0,00	0,00
Amortização da Dívida (XIV)	219.870,63	93.000,00	629.095,68	59.571,40	382.441,61
DESPESAS PRIMÁRIAS DE CAPITAL (XV)=(XI-XII-XIII-XIV)	5.332.389,17	2.303.540,61	3.296.966,14	758.683,68	757.848,91
RESERVA DE CONTINGÊNCIA (XVI)	60.000,00	0,00	0,00	0,00	0,00
RESERVA DO RPPS (XVII)	0,00	0,00	0,00	0,00	0,00
DESPESA PRIMÁRIA TOTAL (XVIII) = (X + XV + XVI + XVII)	33.065.129,37	19.648.077,32	20.350.922,48	12.841.719,23	12.572.948,60

RESULTADO PRIMÁRIO (XIX) = (VII - XVIII)	-149.629,37	-3.301.550,90	-6.518.266,66	3.504.807,19	1.259.707,22
---	--------------------	----------------------	----------------------	---------------------	---------------------

SALDOS DE EXERCÍCIOS ANTERIORES	-	-	-	0,00	-
--	---	---	---	------	---

DISCRIMINAÇÃO DA META FISCAL	VALOR CORRENTE
META DE RESULTADO PRIMÁRIO FIXADA NO ANEXO DE METAS FISCAIS DA LDO PARA O EXERCÍCIO DE REFERÊNCIA	0,00

FONTE: Sistema Informatizado - PREFEITURA MUNICIPAL DE ALCINÓPOLIS - 27/jul/2017 - 19h e 26m

MUNICÍPIO DE ALCINOPOLIS
RELATÓRIO RESUMIDO DA EXECUÇÃO ORÇAMENTÁRIA
DEMONSTRATIVO DOS RESTOS A PAGAR POR PODER E ÓRGÃO
ORÇAMENTOS FISCAL E DA SEGURIDADE SOCIAL
JANEIRO A JUNHO 2017/BIMESTRE MAIO-JUNHO

RREO - Anexo 7 (LRF, art. 53, inciso V)

Em Reais

PODER / ÓRGÃO	RESTOS A PAGAR PROCESSADOS E NÃO PROCESSADOS LIQUIDADOS EM EXERCÍCIOS ANTERIORES					RESTOS A PAGAR NÃO PROCESSADOS						Saldo Total
	Inscritos		Pagos	Cancelados	Saldo	Inscritos		Liquidados	Pagos	Cancelados	Saldo	
	Em Exercícios Anteriores (a)	Em 31 de Dezembro de 2016 (b)				Em Exercícios Anteriores (f)	Em 31 de Dezembro de 2016 (g)					
RESTOS A PAGAR (EXCETO INTRA-ORÇAMENTÁRIOS) (I)	17.068,61	140.628,26	137.696,87	0,00	20.000,00	123.057,83	968.796,23	585.760,49	585.760,49	25.800,00	480.293,57	500.293,57
EXECUTIVO												
ASSESSORIA JURÍDICA	0,00	2.661,62	2.661,62	0,00	0,00	0,00	0,00	0,00	0,00	0,00	0,00	0,00
GABINETE DO PREFEITO	0,00	13.044,95	13.044,95	0,00	0,00	0,00	275,42	275,42	275,42	0,00	0,00	0,00
SEC MUN DE VIAÇÃO, E OBRAS SERV. PÚBLICOS	0,00	37.479,98	37.479,98	0,00	0,00	109.709,52	333.586,16	24.375,01	24.375,01	0,00	418.920,67	418.920,67
SEC MUN PLAN., ADMINISTRAÇÃO E FINANÇAS	0,00	41.785,01	41.785,01	0,00	0,00	0,00	10.901,77	9.927,63	9.927,63	0,00	974,14	974,14
SEC. MUN. DE EDUCAÇÃO, CULTURA E DESPORTO	0,00	40.943,98	40.943,98	0,00	0,00	0,00	16.767,01	14.283,08	14.283,08	0,00	2.483,93	2.483,93
SECRETARIA MUNICIPAL DE ASSISTENCIA SOCIAL	17.068,61	2.931,39	0,00	0,00	20.000,00	0,00	2.876,55	2.876,55	2.876,55	0,00	0,00	20.000,00
SECRETARIA MUNICIPAL DE ASSISTÊNCIA SOCIAL	0,00	0,00	0,00	0,00	0,00	0,00	5.261,34	2.703,64	2.703,64	0,00	2.557,70	2.557,70
SECRETARIA MUNICIPAL DE SAÚDE	0,00	0,00	0,00	0,00	0,00	0,00	363.262,79	346.530,70	346.530,70	0,00	16.732,09	16.732,09
SECRETARIA MUNICIPAL DE DESENVOLVIMENTO	0,00	1.781,33	1.781,33	0,00	0,00	13.348,31	235.865,19	184.788,46	184.788,46	25.800,00	38.625,04	38.625,04
RESTOS A PAGAR (INTRA-ORÇAMENTÁRIOS) (II)	0,00	0,00	0,00	0,00	0,00	0,00	0,00	0,00	0,00	0,00	0,00	0,00
TOTAL (III) = (I + II)	17.068,61	140.628,26	137.696,87	0,00	20.000,00	123.057,83	968.796,23	585.760,49	585.760,49	25.800,00	480.293,57	500.293,57

FONTE: Sistema Informatizado - PREFEITURA MUNICIPAL DE ALCINÓPOLIS - 27/jul/2017 - 19h e 27m

Parteiro: CONSOLIDAÇÃO GERAL



#MOSQUITONÃO

MUNICIPIO DE ALCINOPOLIS
 RELATÓRIO RESUMIDO DA EXECUÇÃO ORÇAMENTÁRIA
DEMONSTRATIVO DAS RECEITAS E DESPESAS COM MANUTENÇÃO E DESENVOLVIMENTO DO ENSINO - MDE
 ORÇAMENTOS FISCAL E DA SEGURIDADE SOCIAL
 JANEIRO A JUNHO 2017/BIMESTRE MAIO-JUNHO

RREQ - ANEXO 8 (LDB, art. 72)

Em reais

RECEITAS DO ENSINO

RECEITA RESULTANTE DE IMPOSTOS (caput do art. 212 da Constituição)	PREVISÃO INICIAL	PREVISÃO ATUALIZADA (a)	RECEITAS REALIZADAS	
			Até o Bimestre (b)	% (c)=(b/a)x100
1 - RECEITA DE IMPOSTOS	2.473.500,00	2.473.500,00	1.360.193,26	54,99 %
1.1 - Receita Resultante do Imposto sobre a Propriedade Predial e Territorial Urbana - IPTU	430.000,00	430.000,00	91.900,11	21,37 %
1.1.1 - IPTU	300.000,00	300.000,00	0,00	0,00 %
1.1.2 - Multas, Juros de Mora, Dívida Ativa e Outros Encargos do IPTU	130.000,00	130.000,00	91.900,11	70,69 %
1.2 - Receita Resultante do Imposto sobre Transmissão de Inter Vivos - ITBI	1.000.500,00	1.000.500,00	827.228,45	82,68 %
1.2.1 - ITBI	1.000.000,00	1.000.000,00	827.228,45	82,72 %
1.2.2 - Multas, Juros de Mora, Dívida Ativa e Outros Encargos do ITBI	500,00	500,00	0,00	0,00 %
1.3 - Receita Resultante do Imposto sobre Serviços de Qualquer Natureza - ISS	503.000,00	503.000,00	215.006,21	42,74 %
1.3.1 - ISS	500.000,00	500.000,00	213.535,44	42,71 %
1.3.2 - Multas, Juros de Mora, Dívida Ativa e Outros Encargos do ISS	3.000,00	3.000,00	1.470,77	49,03 %
1.4 - Receita Resultante do Imposto de Renda Relido na Fonte - IRRF	540.000,00	540.000,00	226.058,49	41,86 %
1.5 - Receita Resultante do Imposto Territorial Rural - ITR (CF, art. 153, §4º, inciso III)	0,00	0,00	0,00	0,00 %
1.5.1 - ITR	0,00	0,00	0,00	0,00 %
1.5.2 - Multas, Juros de Mora, Dívida Ativa e Outros Encargos do ITR	0,00	0,00	0,00	0,00 %
2 - RECEITA DE TRANSFERÊNCIAS CONSTITUCIONAIS E LEGAIS	25.962.000,00	25.962.000,00	13.583.256,48	52,32 %
2.1 - Cota-Parte FPM	8.640.000,00	8.640.000,00	4.084.807,20	47,28 %
2.1.1 - Parcela referente à CF, art. 159, I, alínea b	8.640.000,00	8.640.000,00	4.084.807,20	47,28 %
2.1.2 - Parcela referente à CF, art. 159, I, alínea d	0,00	0,00	0,00	0,00 %
2.1.3 - Parcela referente à CF, art. 159, I, alínea e	0,00	0,00	0,00	0,00 %
2.2 - Cota-Parte ICMS	15.500.000,00	15.500.000,00	8.839.765,12	57,03 %
2.3 - ICMS-Desoneração - L.C nº87/1996	52.000,00	52.000,00	30.296,22	58,26 %
2.4 - Cota-Parte IPI-Exportação	180.000,00	180.000,00	83.147,01	46,19 %
2.5 - Cota-Parte ITR	1.050.000,00	1.050.000,00	121.673,50	11,59 %
2.6 - Cota-Parte IPVA	540.000,00	540.000,00	423.567,43	78,44 %
2.7 - Cota-Parte IOF-Duro	0,00	0,00	0,00	0,00 %
3 - TOTAL DA RECEITA DE IMPOSTOS (1 + 2)	28.435.500,00	28.435.500,00	14.943.449,74	52,55 %
RECEITAS ADICIONAIS PARA FINANCIAMENTO DO ENSINO	PREVISÃO INICIAL	PREVISÃO ATUALIZADA (a)	RECEITAS REALIZADAS	
			Até o Bimestre (b)	% (c)=(b/a)x100
4 - RECEITA DA APLICAÇÃO FINANCEIRA DE OUTROS RECURSOS DE IMPOSTOS VINCULADOS	0,00	0,00	0,00	0,00 %
5 - RECEITA DE TRANSFERÊNCIAS DO FNDE	317.500,00	317.500,00	119.977,10	37,79 %
5.1 - Transferências do Salário-Educação	162.000,00	162.000,00	77.332,63	47,74 %
5.2 - Transferências Diretas - PDEE	3.000,00	3.000,00	0,00	0,00 %
5.3 - Transferências Diretas - PNAE	52.500,00	52.500,00	24.189,60	46,08 %
5.4 - Transferências Diretas - PNATE	36.000,00	36.000,00	17.743,84	49,29 %
5.5 - Outras Transferências do FNDE	60.000,00	60.000,00	0,00	0,00 %
5.6 - Aplicação Financeira dos Recursos do FNDE	4.000,00	4.000,00	711,03	17,78 %
6 - RECEITA DE TRANSFERÊNCIAS DE CONVÊNIOS	460.000,00	460.000,00	16.234,60	3,53 %
6.1 - Transferências de Convênios	460.000,00	460.000,00	16.234,60	3,53 %
6.2 - Aplicação Financeira dos Recursos de Convênios	0,00	0,00	0,00	0,00 %
7 - RECEITA DE OPERAÇÕES DE CRÉDITO	0,00	0,00	0,00	0,00 %
8 - OUTRAS RECEITAS PARA FINANCIAMENTO DO ENSINO	0,00	0,00	0,00	0,00 %
9 - TOTAL DAS RECEITAS ADICIONAIS PARA FINANCIAMENTO DO ENSINO (4 + 5 + 6 + 7 + 8)	777.500,00	777.500,00	136.211,70	17,52 %

FUNDEB

RECEITAS DO FUNDEB	PREVISÃO INICIAL	PREVISÃO ATUALIZADA (a)	RECEITAS REALIZADAS	
			Até o Bimestre (b)	% (c)=(b/a)x100
10 - RECEITAS DESTINADAS AO FUNDEB	5.192.400,00	5.192.400,00	2.716.651,29	52,32 %
10.1 - Cota-Parte FPM Destinada ao FUNDEB - (20% de 2.1.1)	1.728.000,00	1.728.000,00	816.961,44	47,28 %
10.2 - Cota-Parte ICMS Destinada ao FUNDEB - (20% de 2.2)	3.100.000,00	3.100.000,00	1.767.953,02	57,03 %
10.3 - ICMS-Desoneração Destinada ao FUNDEB - (20% de 2.3)	10.400,00	10.400,00	6.059,24	58,26 %
10.4 - Cota-Parte IPI-Exportação Destinada ao FUNDEB - (20% de 2.4)	36.000,00	36.000,00	16.629,40	46,19 %
10.5 - Cota-Parte ITR ou ITR Arrecadados Destinados ao FUNDEB - (20% de (1.5 + 2.5))	210.000,00	210.000,00	24.334,70	11,59 %
10.6 - Cota-Parte IPVA Destinada ao FUNDEB - (20% de 2.6)	108.000,00	108.000,00	84.713,49	78,44 %
11 - RECEITAS RECEBIDAS DO FUNDEB	2.670.600,00	2.670.600,00	1.200.397,37	44,95 %
11.1 - Transferências de Recursos do FUNDEB	2.650.000,00	2.650.000,00	1.196.073,18	45,13 %
11.2 - Complementação da União ao FUNDEB	0,00	0,00	0,00	0,00 %
11.3 - Receita de Aplicação Financeira dos Recursos do FUNDEB	20.600,00	20.600,00	4.324,19	20,99 %
12 - RESULTADO LÍQUIDO DAS TRANSFERÊNCIAS DO FUNDEB (11.1 - 10)	-2.542.400,00	-2.542.400,00	-1.520.578,11	59,81 %

[SE RESULTADO LÍQUIDO DA TRANSFERÊNCIA (12) > 0] = ACRÉSCIMO RESULTANTE DAS TRANSFERÊNCIAS DO FUNDEB

[SE RESULTADO LÍQUIDO DA TRANSFERÊNCIA (12) < 0] = DECRÉSCIMO RESULTANTE DAS TRANSFERÊNCIAS DO FUNDEB

DESPESAS DO FUNDEB	DOTAÇÃO INICIAL	DOTAÇÃO ATUALIZADA (d)	DESPESAS EMPENHADAS		DESPESAS LIQUIDADAS	
			Até o Bimestre (e)	% (f)=(e/d)x100	Até o Bimestre (g)	% (h)=(g/d)x100
13 - PAGAMENTO DOS PROFISSIONAIS DO MAGISTÉRIO	2.538.000,00	2.556.078,26	1.291.646,52	50,53 %	1.291.646,52	50,53 %
13.1 - Com Educação Infantil	687.000,00	687.000,00	395.085,94	57,51 %	395.085,94	57,51 %
13.2 - Com Ensino Fundamental	1.851.000,00	1.869.078,26	896.560,58	47,97 %	896.560,58	47,97 %
14 - OUTRAS DESPESAS	133.600,00	135.100,00	2.650,00	1,96 %	2.650,00	1,96 %
14.1 - Com Educação Infantil	6.000,00	7.500,00	500,00	6,67 %	500,00	6,67 %
14.2 - Com Ensino Fundamental	127.600,00	127.600,00	2.150,00	1,68 %	2.150,00	1,68 %
15 - TOTAL DAS DESPESAS DO FUNDEB (13 + 14)	2.671.600,00	2.691.178,26	1.294.296,52	48,09 %	1.294.296,52	48,09 %

MUNICÍPIO DE ALCINOPOLIS
RELATÓRIO RESUMIDO DA EXECUÇÃO ORÇAMENTÁRIA
DEMONSTRATIVO DAS RECEITAS E DESPESAS COM MANUTENÇÃO E DESENVOLVIMENTO DO ENSINO - MDE
ORÇAMENTOS FISCAL E DA SEGURIDADE SOCIAL
JANEIRO A JUNHO 2017/BIMESTRE MAIO-JUNHO

RREO - ANEXO 8 (LDB, art. 72)		Em reais
DEDUÇÕES PARA FINS DE LIMITE DO FUNDEB		VALOR
16 - RESTOS A PAGAR INSCRITOS NO EXERCÍCIO SEM DISPONIBILIDADE FINANCEIRA DE RECURSOS DO FUNDEB		0,00
16.1 FUNDEB 60%		0,00
16.2 FUNDEB 40%		0,00
17 - DESPESAS CUSTEADAS COM O SUPERÁVIT FINANCEIRO, DO EXERCÍCIO ANTERIOR, DO FUNDEB		0,00
17.1 FUNDEB 60%		0,00
17.2 FUNDEB 40%		0,00
18 - TOTAL DAS DEDUÇÕES CONSIDERADAS PARA FINS DE LIMITE DO FUNDEB (16 + 17)		0,00

INDICADORES DO FUNDEB		VALOR
19 - TOTAL DAS DESPESAS DO FUNDEB PARA FINS DE LIMITE (15 - 18)		1.294.296,52
19.1 - Mínimo de 60% do FUNDEB na Remuneração do Magistério (13 - (16.1 + 17.1)) / ((11) x 100) %		107,60
19.2 - Máximo de 40% em Despesa com MDE, que não Remuneração do Magistério (14 - (16.2 + 17.2)) / ((11) x 100) %		0,22
19.3 - Máximo de 5% não Aplicado no Exercício (100 - (19.1 + 19.2)) %		-7,82

CONTROLE DA UTILIZAÇÃO DE RECURSOS NO EXERCÍCIO SUBSEQÜENTE		VALOR
20 - RECURSOS RECEBIDOS DO FUNDEB EM 2016 QUE NÃO FORAM UTILIZADOS		19.578,26
21 - DESPESAS CUSTEADAS COM O SALDO DO ITEM 20 ATÉ O 1º TRIMESTRE DO EXERCÍCIO ATUAL (2)		0,00

MANUTENÇÃO E DESENVOLVIMENTO DO ENSINO - DESPESAS CUSTEADAS COM A RECEITA RESULTANTE DE IMPOSTOS E RECURSOS DO FUNDEB

DESPESAS COM AÇÕES TÍPICAS DE MDE	DOTAÇÃO INICIAL	DOTAÇÃO ATUALIZADA (d)	DESPESAS EMPENHADAS		DESPESAS LIQUIDADAS	
			Até o Bimestre (e)	% (f)=(e/d)x100	Até o Bimestre (g)	% (h)=(g/d)x100
22 - EDUCAÇÃO INFANTIL	1.515.200,00	1.452.700,00	617.316,70	42,49 %	573.137,81	39,45 %
22.1 - Creche	0,00	0,00	0,00	0,00 %	0,00	0,00 %
22.1.1 - Despesas Custeadas com Recursos do FUNDEB	0,00	0,00	0,00	0,00 %	0,00	0,00 %
22.1.2 - Despesas Custeadas com Outros Recursos de Impostos	0,00	0,00	0,00	0,00 %	0,00	0,00 %
22.2 - Pré-escola	1.515.200,00	1.452.700,00	617.316,70	42,49 %	573.137,81	39,45 %
22.2.1 - Despesas Custeadas com Recursos do FUNDEB	693.000,00	694.500,00	395.585,94	56,96 %	395.585,94	56,96 %
22.2.2 - Despesas Custeadas com Outros Recursos de Impostos	822.200,00	758.200,00	221.730,76	29,24 %	177.551,87	23,42 %
23 - ENSINO FUNDAMENTAL	5.173.375,00	5.387.453,26	3.069.438,06	58,97 %	2.223.900,34	41,28 %
23.1 - Despesas Custeadas com Recursos do FUNDEB	1.978.600,00	1.996.678,26	898.710,58	45,01 %	898.710,58	45,01 %
23.2 - Despesas Custeadas com Outros Recursos de Impostos	3.194.775,00	3.390.775,00	2.170.727,48	64,02 %	1.325.189,76	39,08 %
24 - ENSINO MÉDIO	0,00	0,00	0,00	0,00 %	0,00	0,00 %
25 - ENSINO SUPERIOR	140.000,00	140.000,00	119.750,00	85,54 %	43.150,00	30,82 %
26 - ENSINO PROFISSIONAL NÃO INTEGRADO AO ENSINO REGULAR	0,00	0,00	0,00	0,00 %	0,00	0,00 %
27 - OUTRAS	0,00	0,00	0,00	0,00 %	0,00	0,00 %
28 - TOTAL DAS DESPESAS COM AÇÕES TÍPICAS DE MDE (22 + 23 + 24 + 25 + 26 + 27)	6.828.575,00	6.980.153,26	3.806.504,76	54,53 %	2.840.188,15	40,69 %

DEDUÇÕES CONSIDERADAS PARA FINS DE LIMITE CONSTITUCIONAL		VALOR
29 - RESULTADO LÍQUIDO DAS TRANSFERÊNCIAS DO FUNDEB = (12)		-1.520.578,11
30 - DESPESAS CUSTEADAS COM A COMPLEMENTAÇÃO DO FUNDEB NO EXERCÍCIO		0,00
31 - RECEITA DE APLICAÇÃO FINANCEIRA DOS RECURSOS DO FUNDEB ATÉ O BIMESTRE = (50 h)		4.324,19
32 - DESPESAS CUSTEADAS COM O SUPERÁVIT FINANCEIRO, DO EXERCÍCIO ANTERIOR, DO FUNDEB		0,00
33 - DESPESAS CUSTEADAS COM O SUPERÁVIT FINANCEIRO, DO EXERCÍCIO ANTERIOR, DE OUTROS RECURSOS DE IMPOSTOS		0,00
34 - RESTOS A PAGAR INSCRITOS NO EXERCÍCIO SEM DISPONIBILIDADE FINANCEIRA DE RECURSOS DE IMPOSTOS VINCULADOS AO ENSINO (4)		0,00
35 - CANCELAMENTO, NO EXERCÍCIO, DE RESTOS A PAGAR INSCRITOS COM DISPONIBILIDADE FINANCEIRA DE RECURSOS DE IMPOSTOS VINCULADOS AO ENSINO = (46 g)		0,00
36 - TOTAL DAS DEDUÇÕES CONSIDERADAS PARA FINS DE LIMITE CONSTITUCIONAL (29 + 30 + 31 + 32 + 33 + 34 + 35)		-1.516.253,92
37 - TOTAL DAS DESPESAS PARA FINS DE LIMITE ((22 + 23) - (36))		4.313.292,07
38 - PERCENTUAL DE APLICAÇÃO EM MDE SOBRE A RECEITA LÍQUIDA DE IMPOSTOS ((37) / (3) x 100) % - LIMITE CONSTITUCIONAL 25%		28,86

OUTRAS INFORMAÇÕES PARA CONTROLE

OUTRAS DESPESAS CUSTEADAS COM RECEITAS ADICIONAIS PARA FINANCIAMENTO DO ENSINO	DOTAÇÃO INICIAL	DOTAÇÃO ATUALIZADA (d)	DESPESAS EMPENHADAS		DESPESAS LIQUIDADAS	
			Até o Bimestre (e)	% (f)=(e/d)x100	Até o Bimestre (g)	% (h)=(g/d)x100
39 - DESPESAS CUSTEADAS COM A APLICAÇÃO FINANCEIRA DE OUTROS RECURSOS IMPOSTOS VINCULADOS AO ENSINO	4.000,00	4.000,00	711,03	17,78 %	711,03	17,78 %
40 - DESPESAS CUSTEADAS COM A CONTRIBUIÇÃO SOCIAL DO SALÁRIO-EDUCAÇÃO	162.000,00	162.000,00	77.332,63	47,74 %	77.332,63	47,74 %
41 - DESPESAS CUSTEADAS COM OPERAÇÕES DE CRÉDITO	0,00	0,00	0,00	0,00 %	0,00	0,00 %
42 - DESPESAS CUSTEADAS COM OUTRAS RECEITAS PARA FINANCIAMENTO DO ENSINO	34.000,00	34.000,00	89.956,34	264,58 %	5.956,34	17,52 %
43 - TOTAL DAS OUTRAS DESPESAS CUSTEADAS COM RECEITAS ADICIONAIS PARA FINANCIAMENTO DO ENSINO (39 + 40 + 41 + 42)	200.000,00	200.000,00	168.000,00	84,00 %	84.000,00	42,00 %
44 - TOTAL GERAL DAS DESPESAS COM MDE (28 + 43)	7.028.575,00	7.180.153,26	3.974.504,76	55,35 %	2.924.188,15	40,73 %
RESTOS A PAGAR INSCRITOS COM DISPONIBILIDADE FINANCEIRA DE RECURSOS DE IMPOSTOS VINCULADOS AO ENSINO	SALDO ATÉ O BIMESTRE		CANCELADO EM 2017 (j)			
20 - RECURSOS RECEBIDOS DO FUNDEB EM 2016 QUE NÃO FORAM UTILIZADOS			2.483,93			0,00
45.1 - Executadas com Recursos de Impostos Vinculados ao Ensino			2.483,93			0,00
45.2 - Executadas com Recursos do FUNDEB			0,00			0,00



Elimine os criadouros do mosquito transmissor da dengue, zika e chikungunya.

MUNICIPIO DE ALCINOPOLIS
 RELATÓRIO RESUMIDO DA EXECUÇÃO ORÇAMENTÁRIA
DEMONSTRATIVO DAS RECEITAS E DESPESAS COM MANUTENÇÃO E DESENVOLVIMENTO DO ENSINO - MDE
 ORÇAMENTOS FISCAL E DA SEGURIDADE SOCIAL
 JANEIRO A JUNHO 2017/BIMESTRE MAIO-JUNHO

RREO - ANEXO 8 (LDB, art. 72)		Em reais	
CONTROLE DA DISPONIBILIDADE FINANCEIRA	FUNDEB	SALÁRIO EDUCAÇÃO	
46- DISPONIBILIDADE FINANCEIRA EM 31 DE DEZEMBRO DE 2016	19.578,26	0,00	
47 - (+) INGRESSO DE RECURSOS ATÉ O BIMESTRE	1.196.073,18	1.315.339,25	
48 - (-) PAGAMENTOS EFETUADOS ATÉ O BIMESTRE	1.116.333,41	2.729.554,61	
48.1 Orçamento do Exercício	1.116.333,41	2.677.068,30	
48.2 Restos a Pagar	0,00	52.486,31	
49 - (+) RECEITA DE APLICAÇÃO FINANCEIRA DOS RECURSOS ATÉ O BIMESTRE	4.324,19	4.324,19	
50 - (-) DISPONIBILIDADE FINANCEIRA ATÉ O BIMESTRE	103.642,22	-1.409.891,17	
51- (+) Ajustes	0,00	0,00	
51.1 Retenções	0,00	0,00	
51.2 Conciliação Bancária	0,00	0,00	
52- (=) SALDO FINANCEIRO CONCILIADO	103.642,22	-1.409.891,17	

FONTE: Sistema Informatizado - PREFEITURA MUNICIPAL DE ALCINÓPOLIS - 27/jul/2017 - 19h e 31m

Notas:

- (1) Limites mínimos anuais a serem cumpridos no encerramento do exercício.
- (2) Art. 21, § 2º, Lei 11.494/2007: "Até 5% dos recursos recebidos à conta dos Fundos, inclusive relativos à complementação da União recebidos nos termos do § 1º do art. 6º desta Lei, poderão ser utilizados no 1º trimestre do exercício imediatamente subsequente, mediante abertura de crédito adicional."
- (3) Caput do art. 212 da CF/1988
- (4) Os valores referentes à parcela dos Restos a Pagar inscritos sem disponibilidade financeira vinculada à educação deverão ser informados somente no RREO do último bimestre do exercício
- (5) Limites mínimos anuais a serem cumpridos no encerramento o exercício, no âmbito de atuação prioritária, conforme LDB, art. 11, V.
- (6) Nos cinco primeiros bimestres do exercício o acompanhamento poderá ser feito com base na despesa empenhada ou na despesa liquidada. No último bimestre do exercício, o valor deverá corresponder ao total da despesa empenhada.
- (7) Essa coluna poderá ser apresentada somente no último bimestre

Parâmetro: CONSOLIDAÇÃO GERAL



**TODOS CONTRA
 A DENGUE**

MUNICÍPIO DE ALCINOPOLIS
RELATÓRIO RESUMIDO DA EXECUÇÃO ORÇAMENTÁRIA
DEMONSTRATIVO DAS RECEITAS E DESPESAS COM AÇÕES E SERVIÇOS PÚBLICOS DE SAÚDE
ORÇAMENTO FISCAL E DA SEGURIDADE SOCIAL
JANEIRO A JUNHO 2017

RREO - ANEXO 12 (LC 141/2012, art. 35)

R\$ 1,00

RECEITAS PARA APURAÇÃO DA APLICAÇÃO EM AÇÕES E SERVIÇOS PÚBLICOS DE SAÚDE	PREVISÃO INICIAL	PREVISÃO ATUALIZADA (e)	RECEITAS REALIZADAS	
			Até o Bimestre (b)	% (b/a) x 100
RECEITA DE IMPOSTOS LÍQUIDA (I)	2.473.500,00	2.473.500,00	1.360.193,26	54,99 %
Imposto Predial e Territorial Urbano - IPTU	300.000,00	300.000,00	0,00	0,00 %
Imposto sobre Transmissão de Bens Intervivos - ITBI	1.000.000,00	1.000.000,00	827.228,45	82,72 %
Imposto sobre Serviços de Qualquer Natureza - ISS	500.000,00	500.000,00	213.535,44	42,71 %
Imposto de Renda Retido na Fonte - IRRF	540.000,00	540.000,00	226.058,49	41,86 %
Imposto Territorial Rural - ITR	0,00	0,00	0,00	0,00 %
Multas, Juros de Mora e Outros Encargos dos Impostos	8.500,00	8.500,00	1.470,77	17,30 %
Dívida Ativa dos Impostos	100.000,00	100.000,00	80.854,01	80,85 %
Multas, Juros de Mora e Outros Encargos da Dívida Ativa	25.000,00	25.000,00	11.046,10	44,18 %
RECEITA DE TRANSFERÊNCIAS CONSTITUCIONAIS E LEGAIS (II)	25.582.000,00	25.582.000,00	13.583.256,48	53,10 %
Cota-Parte do FPM	8.260.000,00	8.260.000,00	4.084.807,20	49,45 %
Cota-Parte do ITR	1.050.000,00	1.050.000,00	121.673,50	11,59 %
Cota-Parte do IPVA	540.000,00	540.000,00	423.567,43	78,44 %
Cota-Parte do ICMS	15.500.000,00	15.500.000,00	8.839.765,12	57,03 %
Cota-Parte do IPI-Exportação	180.000,00	180.000,00	83.147,01	46,19 %
Compensações Financeiras Provenientes de Impostos e transf. Constitucionais	0,00	0,00	0,00	0,00 %
Desoneração do ICMS(LC 87/96)	52.000,00	52.000,00	30.296,22	58,26 %
Outras	0,00	0,00	0,00	0,00 %
TOTAL DAS RECEITAS PARA APURAÇÃO DA APLICAÇÃO EM AÇÕES E SERVIÇOS PÚBLICOS DE SAÚDE (III) = I + II	28.055.500,00	28.055.500,00	14.943.449,74	53,26 %

RECEITAS ADICIONAIS PARA FINANCIAMENTO DA SAÚDE	PREVISÃO INICIAL	PREVISÃO ATUALIZADA (c)	RECEITAS REALIZADAS	
			Até o Bimestre (b)	% (d/c) x 100
TRANSFERÊNCIA DE RECURSOS DO SISTEMA ÚNICO DE SAÚDE-SUS	1.095.800,00	1.095.800,00	451.050,99	41,16 %
Provenientes da União	721.000,00	721.000,00	235.455,04	32,66 %
Provenientes do Estado	261.800,00	261.800,00	178.158,26	68,05 %
Provenientes de Outros Municípios	0,00	0,00	0,00	0,00 %
Outras Receitas do SUS	113.000,00	113.000,00	37.437,69	33,13 %
TRANSFERÊNCIAS VOLUNTÁRIAS	0,00	0,00	0,00	0,00 %
RECEITAS DE OPERAÇÕES DE CRÉDITO VINCULADAS À SAÚDE	0,00	0,00	0,00	0,00 %
OUTRAS RECEITAS PARA FINANCIAMENTOS DA SAÚDE	800.000,00	800.000,00	655.380,00	81,92 %
TOTAL RECEITAS ADICIONAIS PARA FINANCIAMENTO DA SAÚDE	1.895.800,00	1.895.800,00	1.106.430,99	58,36 %

DESPESAS COM SAÚDE (Por Grupo e Natureza da Despesa)	DOTAÇÃO INICIAL	DOTAÇÃO ATUALIZADA (e)	DESPESAS EMPENHADAS		DESPESAS LIQUIDADAS	
			Até o Bimestre (f)	% (f/e) x 100	Até o Bimestre (g)	% (g/e) x 100
DESPESAS CORRENTES	5.888.625,00	6.077.625,00	4.232.302,54	69,64 %	2.975.779,43	48,96 %
Pessoal e Encargos Sociais	4.043.500,00	4.408.000,00	3.115.068,67	70,67 %	2.396.467,67	54,37 %
Juros e Encargos da Dívida	0,00	0,00	0,00	0,00 %	0,00	0,00 %
Outras Despesas Correntes	1.845.125,00	1.669.625,00	1.117.233,87	66,92 %	579.311,76	34,70 %
DESPESAS DE CAPITAL	1.111.375,00	922.375,00	186.379,73	20,21 %	29.934,00	3,25 %
Investimentos	1.111.375,00	922.375,00	186.379,73	20,21 %	29.934,00	3,25 %
Inversões Financeiras	0,00	0,00	0,00	0,00 %	0,00	0,00 %
Amortização da Dívida	0,00	0,00	0,00	0,00 %	0,00	0,00 %
TOTAL DAS DESPESAS COM SAÚDE (IV)	7.000.000,00	7.000.000,00	4.418.682,27	63,12 %	3.005.713,43	42,94 %

DESPESAS COM SAÚDE NÃO COMPUTADAS PARA FINS DE APURAÇÃO DO PERCENTUAL MÍNIMO	DOTAÇÃO INICIAL	DOTAÇÃO ATUALIZADA	DESPESAS EMPENHADAS		DESPESAS LIQUIDADAS	
			Até o Bimestre (h)	% (h/IV) x 100	Até o Bimestre (i)	% (i/IVg) x 100
DESPESAS COM INATIVOS E PENSIONISTAS	0,00	0,00	0,00	0,00 %	0,00	0,00 %
DESPESA COM ASSISTÊNCIA À SAÚDE QUE NÃO ATENDE AO PRINCÍPIO DE ACESSO UNIVERSAL	0,00	0,00	0,00	0,00 %	0,00	0,00 %
DESPESAS CUSTEADAS COM OUTROS RECURSOS	1.895.300,00	1.887.300,00	1.143.134,21	25,87 %	609.568,60	20,28 %
Recursos de Transferência do Sistema Único de Saúde - SUS	1.032.300,00	1.032.300,00	403.626,20	9,13 %	278.396,06	9,26 %
Recursos de Operações de Crédito	0,00	0,00	0,00	0,00 %	0,00	0,00 %
Outros Recursos	863.000,00	855.000,00	739.508,01	16,74 %	331.172,54	11,02 %
OUTRAS AÇÕES E SERVIÇOS NÃO COMPUTADOS	0,00	0,00	0,00	0,00 %	0,00	0,00 %
RESTOS A PAGAR NÃO PROCESSADOS INSCRITOS INDEVIDAMENTE NO EXERCÍCIO SEM DISPONIBILIDADE FINANCEIRA ¹	-	-	0,00	0,00 %	-	-
DESPESAS CUSTEADAS COM DISPONIBILIDADE DE CAIXA VINCULADA AOS RESTOS A PAGAR CANCELADOS ²	0,00	0,00	0,00	0,00 %	0,00	0,00 %
DESP. CUSTEADAS COM REC. VINC. À PARCELA DO PERC. MÍNIMO QUE NÃO FOI APLICADA EM AÇÕES E SERV. DE SAÚDE EM EXERCÍCIOS ANTERIORES ³	0,00	0,00	0,00	0,00 %	0,00	0,00 %
TOTAL DAS DESPESAS COM NÃO COMPUTADAS (V)	1.895.300,00	1.887.300,00	1.143.134,21	25,87 %	609.568,60	20,28 %

TOTAL DAS DESP. COM AÇÕES E SERVIÇOS PÚBLICOS DE SAÚDE (VI) = (IV - V) 5.104.700,00 5.112.700,00 3.275.548,06 64,07 % 2.396.144,83 46,87 %

PERCENTUAL DE APLICAÇÃO EM AÇÕES E SERVIÇOS PÚBLICOS DE SAÚDE SOBRE A RECEITA DE IMPOSTOS LÍQUIDA E TRANSFERÊNCIAS CONSTITUCIONAIS E LEGAIS (VII%) = (VI / IIIb x 100) - LIMITE CONSTITUCIONAL 15% ^{4 e 5} 16,03 %

VALOR REFERENTE À DIFERENÇA ENTRE O VALOR EXECUTADO E O LIMITE MÍNIMO CONSTITUCIONAL (VII - (15 x IIIb)/100) ⁶ 154.627,37

MUNICÍPIO DE ALCINOPOLIS
RELATÓRIO RESUMIDO DA EXECUÇÃO ORÇAMENTÁRIA
DEMONSTRATIVO DAS RECEITAS E DESPESAS COM AÇÕES E SERVIÇOS PÚBLICOS DE SAÚDE
ORÇAMENTO FISCAL E DA SEGURIDADE SOCIAL
JANEIRO A JUNHO 2017

RREO – ANEXO 12 (LC 141/2012, art. 35)

R\$ 1,00

EXECUÇÃO DE RESTOS A PAGAR NÃO PROCESSADOS INSCRITOS COM DISPONIBILIDADE DE CAIXA	INSCRITOS	CANCELADOS/PRESCRITOS	PAGOS	A PAGAR	PARCELA CONSIDERADA NO LIMITE
Inscritos em 2017	0,00	0,00	0,00	0,00	0,00
Inscritos em 2016	0,00	0,00	0,00	0,00	0,00
Inscritos em 2015	0,00	0,00	0,00	0,00	0,00
Inscritos em 2014	0,00	0,00	0,00	0,00	0,00
Inscritos em 2013	0,00	0,00	0,00	0,00	0,00
Inscritos em Exercícios Anteriores ao de Referência	0,00	0,00	0,00	0,00	0,00
Total	0,00	0,00	0,00	0,00	0,00

CONTROLE DOS RESTOS A PAGAR CANCELADOS OU PRESCRITOS PARA FINS DE APLICAÇÃO DA DISPONIBILIDADE DE CAIXA CONFORME ARTIGO 24, §1º E 2º	RESTOS A PAGAR CANCELADOS OU PRESCRITOS		
	Saldo Inicial	Despesas custeadas no exercício de referência (j)	Saldo Final (Não Aplicado)
Restos a Pagar Cancelados ou Prescritos em 2017	0,00	0,00	0,00
Restos a Pagar Cancelados ou Prescritos em 2016	0,00	0,00	0,00
Restos a Pagar Cancelados ou Prescritos em 2015	0,00	0,00	0,00
Restos a Pagar Cancelados ou Prescritos em 2014	0,00	0,00	0,00
Restos a Pagar Cancelados ou Prescritos em 2013	0,00	0,00	0,00
Restos a Pagar Cancelados ou Prescritos em Exercícios Anteriores ao de Referência	0,00	0,00	0,00
Total (VIII)	0,00	0,00	0,00

CONTROLE DO VALOR REFERENTE AO PERCENTUAL MÍNIMO NÃO CUMPRIDO EM EXERCÍCIOS ANTERIORES PARA FINS DE APLICAÇÃO DOS RECURSOS VINCULADOS CONFORME ARTIGOS 25 E 26	LIMITE NÃO CUMPRIDO		
	Saldo Inicial	Despesas custeadas no exercício de referência (k)	Saldo Final (Não Aplicado)
Diferença de limite não cumprido em 2016	0,00	0,00	0,00
Diferença de limite não cumprido em 2015	0,00	0,00	0,00
Diferença de limite não cumprido em 2014	0,00	0,00	0,00
Diferença de limite não cumprido em 2013	0,00	0,00	0,00
Diferença de limite não cumprido em 2012	0,00	0,00	0,00
Diferença de limite não cumprido em Exercícios Anteriores ao de Referência	0,00	0,00	0,00
Total (IX)	0,00	0,00	0,00

DESPESAS COM SAÚDE (Por Subfunção)	DOTAÇÃO INICIAL	DOTAÇÃO ATUALIZADA	DESPESAS EMPENHADAS		DESPESAS LIQUIDADAS	
			Até o Bimestre (l)	% (l/total l) x 100	Até o Bimestre (m)	% (m/total m) x 100
Atenção Básica	3.847.300,00	3.799.900,00	2.247.848,37	50,87 %	1.580.701,68	52,59 %
Assistência Hospitalar e Ambulatorial	2.298.400,00	2.360.800,00	1.716.058,60	38,84 %	1.097.247,23	36,51 %
Suporte Profilático e Terapêutico	62.500,00	62.500,00	16.135,51	0,37 %	16.135,51	0,54 %
Vigilância Sanitária	396.500,00	326.500,00	115.993,27	2,63 %	113.084,25	3,76 %
Vigilância Epidemiológica	49.500,00	54.500,00	18.743,95	0,42 %	18.698,61	0,62 %
Alimentação e Nutrição	0,00	0,00	0,00	0,00 %	0,00	0,00 %
Outras Subfunções	345.800,00	395.800,00	303.902,57	6,88 %	179.846,15	5,98 %
TOTAL	7.000.000,00	7.000.000,00	4.418.682,27	100,00 %	3.005.713,43	100,00 %

FONTE: Sistema Informatizado - PREFEITURA MUNICIPAL DE ALCINÓPOLIS - 27/jul/2017 - 19h e 36m

- ¹ Essa linha apresentará valor somente no Relatório Resumido da Execução Orçamentária do último bimestre do exercício.
- ² O valor apresentado na interseção com a coluna "l" ou com a coluna "l+h" (último bimestre) deverá ser o mesmo apresentado no "total j".
- ³ O valor apresentado na interseção com a coluna "j" ou com a coluna "j+h" (último bimestre) deverá ser o mesmo apresentado no "total k".
- ⁴ Limite anual mínimo a ser cumprido no encerramento do exercício. Deverá ser informado o limite estabelecido na Lei Orgânica do Município quando o percentual nela estabelecido for superior.
- ⁵ Durante o exercício esse valor servirá para o monitoramento previsto no art. 23 da LC 141/2012
- ⁶ No último bimestre, será utilizada a fórmula $[V/(h+)] - (15 \times IIIb)/100$
- ⁷ Essa coluna poderá ser apresentada somente no último bimestre

Parâmetro: CONSOLIDAÇÃO GERAL

**VACINAÇÃO
CONTRA
A GRIPE**



MUNICÍPIO DE ALCINOPOLIS
DEMONSTRATIVO SIMPLIFICADO DO RELATÓRIO RESUMIDO DA EXECUÇÃO ORÇAMENTÁRIA
ORÇAMENTO FISCAL E DA SEGURIDADE SOCIAL
JANEIRO A JUNHO 2017/BIMESTRE MAIO-JUNHO

LRF, Art. 48 - Anexo 14		Em Reais			
BALANÇO ORÇAMENTÁRIO		Até o Bimestre			
RECEITAS					
Previsão Inicial				33.300.000,00	
Previsão Atualizada				33.300.000,00	
Receitas Realizadas				16.522.997,69	
Déficit Orçamentário				0,00	
Saldos de Exercícios Anteriores (Utilizados para Créditos Adicionais)				0,00	
DESPESAS					
Dotação Inicial				33.300.000,00	
Créditos Adicionais				0,00	
Dotação Atualizada				33.300.000,00	
Despesas Empenhadas				19.741.077,32	
Despesas Liquidadas				12.901.290,63	
Superavit Orçamentário				3.621.707,06	
DESPESAS POR FUNÇÃO/SUBFUNÇÃO		Até o Bimestre			
Despesas Empenhadas				19.741.077,32	
Despesas Liquidadas				12.901.290,63	
RECEITA CORRENTE LÍQUIDA - RCL		Até o Bimestre			
Receita Corrente Líquida				32.236.997,43	
RECEITAS E DESPESAS DOS REGIMES DE PREVIDÊNCIA		Até o Bimestre			
Regime Geral de Previdência Social				0,00	
Receitas Previdenciárias Realizadas (I)				0,00	
Despesas Previdenciárias Liquidadas (II)				0,00	
Resultado Previdenciário (III) = (I-II)				0,00	
Regime Próprio de Previdência dos Servidores				0,00	
Receitas Previdenciárias Realizadas (IV)				0,00	
Despesas Previdenciárias Liquidadas (V)				0,00	
Resultado Previdenciário (VI) = (IV - V)				0,00	
RESULTADO NOMINAL E PRIMÁRIO		Meta Fixada no AMF da LDO	Resultado Apurado Até o Bimestre	% em Relação à Meta	
		(a)	(b)	(b/a)	
Resultado Nominal	0,00		328.357,87	0,00 %	
Resultado Primário	0,00		3.504.807,19	0,00 %	
RESTOS A PAGAR POR PODER E MINISTÉRIO PÚBLICO		Inscrição	Cancelamento Até o Bimestre	Pagamento Até o Bimestre	Saldo a Pagar
RESTOS A PAGAR PROCESSADOS		157.696,87	0,00	137.696,87	20.000,00
Poder Executivo		157.696,87	0,00	137.696,87	20.000,00
Poder Legislativo		0,00	0,00	0,00	0,00
Poder Judiciário		0,00	0,00	0,00	0,00
Ministério Público		0,00	0,00	0,00	0,00
RESTOS A PAGAR NÃO-PROCESSADOS		1.091.854,06	25.800,00	585.760,49	480.293,57
Poder Executivo		1.091.854,06	25.800,00	585.760,49	480.293,57
Poder Legislativo		0,00	0,00	0,00	0,00
Poder Judiciário		0,00	0,00	0,00	0,00
Ministério Público		0,00	0,00	0,00	0,00
TOTAL		1.249.550,93	25.800,00	723.457,36	500.293,57
DESPESAS COM MANUTENÇÃO E DESENVOLVIMENTO DO ENSINO		Valor Apurado Até o Bimestre	Limites Constitucionais Anuais		
			% Mínimo a Aplicar no Exercício	% Aplicado até o Bimestre	
Mínimo Anual de 25% das Receitas de Impostos em MDE	4.313.292,07		25%	28,86 %	
Mínimo Anual de 60% do FUNDEB na Remuneração do Magistério com Ensino Fundamental e Médio	896.560,58		60%	74,69 %	
Mínimo Anual de 60% do FUNDEB na Remuneração do Magistério com Educação Infantil e Ensino Fundamental	1.291.646,52		60%	107,60 %	
Complementação da União ao FUNDEB - Mínimo Anual de 10% do Total de Recursos do FUNDEB	0,00		10%	0,00 %	
RECEITAS DE OPERAÇÕES DE CRÉDITO E DESPESAS DE CAPITAL		Valor Apurado Até o Bimestre	Saldo Não Realizado		
Receitas de Operações de Crédito		0,00	0,00		
Despesa de Capital Líquida		2.396.540,61	3.155.719,19		
PROJEÇÃO ATUARIAL DOS REGIMES DE PREVIDÊNCIA		Exercício	10º Exercício	20º Exercício	35º Exercício
Regime Geral de Previdência Social		0,00	0,00	0,00	0,00
Receitas Previdenciárias (I)		0,00	0,00	0,00	0,00
Despesas Previdenciárias (II)		0,00	0,00	0,00	0,00
Resultado Previdenciário (I-II)		0,00	0,00	0,00	0,00
Regime Próprio de Previdência dos Servidores		0,00	0,00	0,00	0,00
Receitas Previdenciárias (IV)		0,00	0,00	0,00	0,00
Despesas Previdenciárias (V)		0,00	0,00	0,00	0,00
Resultado Previdenciário (IV-V)		0,00	0,00	0,00	0,00
RECEITA DE ALIENAÇÃO DE ATIVOS E APLICAÇÃO DOS RECURSOS		Valor Apurado até o Bimestre	Saldo a Realizar		
Receita de Capital Resultante de Alienação de Ativos		0,00	20.000,00		
Aplicação dos Recursos da Alienação de Ativos		0,00	5.552.259,80		
DESPESAS COM AÇÕES E SERVIÇOS PÚBLICOS DE SAÚDE		Valor apurado Até o Bimestre	Limites Constitucionais Anual		
			% Mínimo a Aplicar no Exercício	% Aplicado até o Bimestre	
Despesas Próprias com Ações e Serviços Públicos de Saúde	2.396.144,83		15%	16,03 %	

MUNICÍPIO DE ALCINÓPOLIS
DEMONSTRATIVO SIMPLIFICADO DO RELATÓRIO RESUMIDO DA EXECUÇÃO ORÇAMENTÁRIA
 ORÇAMENTO FISCAL E DA SEGURIDADE SOCIAL
 JANEIRO A JUNHO 2017/BIMESTRE MAIO-JUNHO

LRF, Art. 48 - Anexo 14

Em Reais

DESPEAS DE CARÁTER CONTINUADO DERIVADAS DE PPP	Valor Apurado no Exercício Corrente
Total das Despesas / RCL (%)	0,00 %

FONTE: Sistema Informatizado - PREFEITURA MUNICIPAL DE ALCINÓPOLIS - 28/jul/2017 - 12h e 28m

Parâmetro: CONSOLIDAÇÃO GERAL



Pag. 1



PREFEITURA MUNICIPAL DE ALCINÓPOLIS
 ESTADO DE MATO GROSSO DO SUL
 DEPARTAMENTO DE LICITAÇÕES E CONTRATOS

TERMO DE HOMOLOGAÇÃO

PROCESSO Nº 109/2017 – PREGÃO PRESENCIAL Nº 35/2017

OBJETO: Aquisição de Materiais de Materiais de Enfermagem de Uso Específico para a Central de Oxigênio.

DALMY CRISOSTOMO DA SILVA, Prefeito Municipal de Alcinoópolis, Estado de Mato Grosso do Sul, usando de suas atribuições legais, HOMOLOGA a Adjudicação conforme termos transcritos na mesma Comissão Permanente de Licitações, referente ao Processo supra citado, em favor do (s) vencedor(es) relacionados no Mapa de Apuração deste processo, seguindo as condições estipuladas em sua proposta.

Não havendo interposição de recursos, determino ao Departamento de Compras, que de conformidade com a Lei Federal 8.666/93 e suas alterações, comunique ao participante vencedor, certifique o setor de contabilidade.

Após as providências cabíveis, archive-se o processo licitatório.

Relação dos Ganhadores Homologados:

Total

02678	GIROGAZ COMERCIAL DE OXIGENIO EIRELLI – EPP	R\$ 7.195,00
--------------	--	---------------------

Alcinoópolis – MS, 28 de julho de 2017.

DALMY CRISOSTOMO DA SILVA
 Prefeito Municipal



PREFEITURA MUNICIPAL DE
ALCINÓPOLIS
Construindo uma Nova História



AVISO DE LICITAÇÃO

PREGÃO PRESENCIAL Nº 042/2017.

PROCESSO ADMINISTRATIVO Nº 118/2017.

O MUNICÍPIO DE ALCINÓPOLIS, ESTADO DE MATO GROSSO DO SUL, por intermédio de seu PREGOEIRA, o senhor, CLEBIANE PEREIRA NARCIZO, designado pela Portaria Municipal nº 008/2017 de 02 de janeiro de 2017, alterada pela Portaria Municipal nº 082/2017, 03 de maio de 2017, TORNA PÚBLICO, que no dia 10/08/2017, às 08h00 (oito horas), na PREFEITURA MUNICIPAL DE ALCINÓPOLIS – MS, situada na Rua Maria Barbosa Carneiro, nº 633, Centro, que realizará processo licitatório na modalidade PREGÃO PRESENCIAL, do tipo “MENOR PREÇO”, objetivando a aquisição de material para atender as oficinas de fortalecimento de vínculo da pessoa idosa e geração de renda.

DO EDITAL E INFORMAÇÕES: O Instrumento Convocatório e seus Anexos poderão ser retirados no Departamento de Licitações, no endereço acima, de 2ª a 6ª feira (dias úteis), das 7h00 às 11h00 e das 13h00 às 17h00. As informações inerentes a este PREGÃO poderão ser obtidas, pelos interessados, no Departamento de Licitações, pelo telefone/fax nº (67) 3.260-1127, ou pelo e-mail licita.alcinopolis@hotmail.com

Alcinópolis – MS, 28 de julho de 2017.

CLEBIANE PEREIRA NARCIZO
PREGOEIRA



Drogas?...
Diga não.



PREFEITURA MUNICIPAL DE ALCINÓPOLIS
PREFEITURA MUNICIPAL DE ALCINÓPOLIS

RUA MARIA BARBOSA CARNEIRO, Nº 633

CNPJ (MF): 37226651000104

NOTA DE EMPENHO

Ordenador de Despesa no uso de suas atribuições e em cumprimento à execução orçamentária, autoriza a emissão de empenho de despesa conforme descrição abaixo.

70 - SEC MUN DE VIAÇÃO, E OBRAS SERV. PÚBLICOS
 70.101 - SEC.MUN DE VIAÇÃO, E OBRAS SERV. PÚBLICOS

Credor

Razão Social / Fornecedor	CNPJ / CPF	Banco	Agência	Conta Bancária
03946 - SOTREQ S/A	34.151.100/0015-36			
Endereço	Cidade	Telefone		
AV. BR 163, Nº 5592 LOTE 10 18 19	CAMPO GRANDE/MS			

Empenho

Tipo		Item da Despesa	Número	Folha
ORDINARIO		33903005 - Peças	003657	1
Data de Emissão	Vencimento	Requisição	Tipo	Nro. Licitação
28/07/2017			INEXIGIBILIDADE	116/2017
Local de Entrega :		Aplicação	Documento	
		-	Contrato	

Dotação

Natureza da Despesa	Nro Red.	Classificação Funcional
3.3.90.30 - Material de Consumo	00206	15.451.0104-2.046 - Manutenção Sec. Viação ,Obras,Serv. Públicos e Urbanos
Sub-Elemento da Despesa		
3.3.90.30.39 - Material para Manutenção de Veículos		
Vinculo		
100000 - Recursos Ordinários		
Crédito		
ORCAMENTARIO		

Valores

Dotação Autorizada	Saldo Anterior	valor do Empenho	Saldo Atual
200.000,00	80.236,29	2.379,81	77.856,48

Histórico

Item	Quantidade	Unidade	Item	Valor Unitário	Valor Total
1	1	UND	VALOR QUE SE EMPEENHA REF. A AQUISIÇÃO DE BOMBA E RETENTOR.	2.379,81	2.379,81
Total				2.379,81	2.379,81

Por Extenso

*****(dois mil e trezentos e setenta e nove reais e oitenta e um centavos) *****

Autorização

_____ Dalmy Crisóstomo da Silva Prefeito Municipal	_____ Laeryk Vieira Rodrigues Sec. Mun. Adm., Planj. e Finanças
--	---

COMBATER A DENGUE É UM DEVER MEU, SEU E DE TODOS.

A DENGUE PODE MATAR.





**DROGAS?
TÔ FORA.**

**TODOS CONTRA O
CRACK
TODOS PELA VIDA**

*Junte-se
a Nós!*